

Numéro:56

28 novembre 2022 6:00 p.m.

**SITUATION ÉPIDÉMIOLOGIQUE DU CHOLÉRA, 27 NOVEMBRE 2022, HAÏTI**

**11 953**

TOTAL CAS  
SUSPECTS

**1 031**

(28 nouveaux)  
TOTAL CAS  
CONFIRMÉS

**10 247**

(47 nouveaux)  
TOTAL CAS  
HOSPITALISÉS

**151**

(2 nouveaux)  
DÉCÈS  
INSTITUTIONNELS

**76**

(2 nouveau)  
DÉCÈS  
COMMUNAUTAIRES

**21 ANS**

ÂGE MEDIAN DES  
CAS HOSPITALISÉS

**2 698**

# D'ÉCHANTILLONS REÇUS

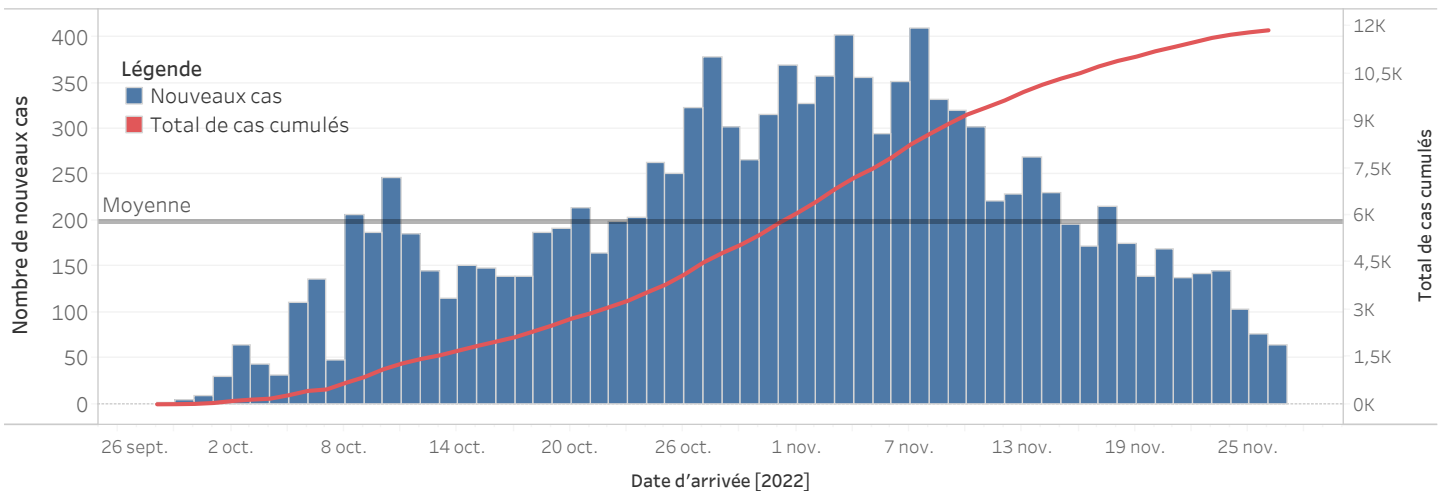
**2 698**

# DE TESTS RÉALISÉS

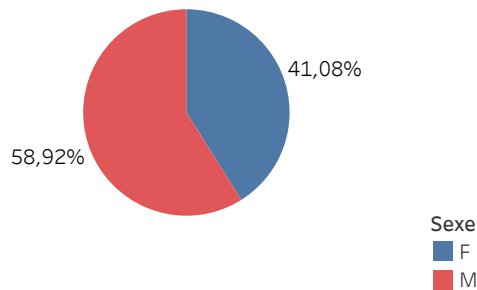
**38,21%**

TAUX DE POSITIVITÉ

**DISTRIBUTION DES CAS SUSPECTS PAR JOUR JUSQU'AU 27 NOV. 2022, HAÏTI**

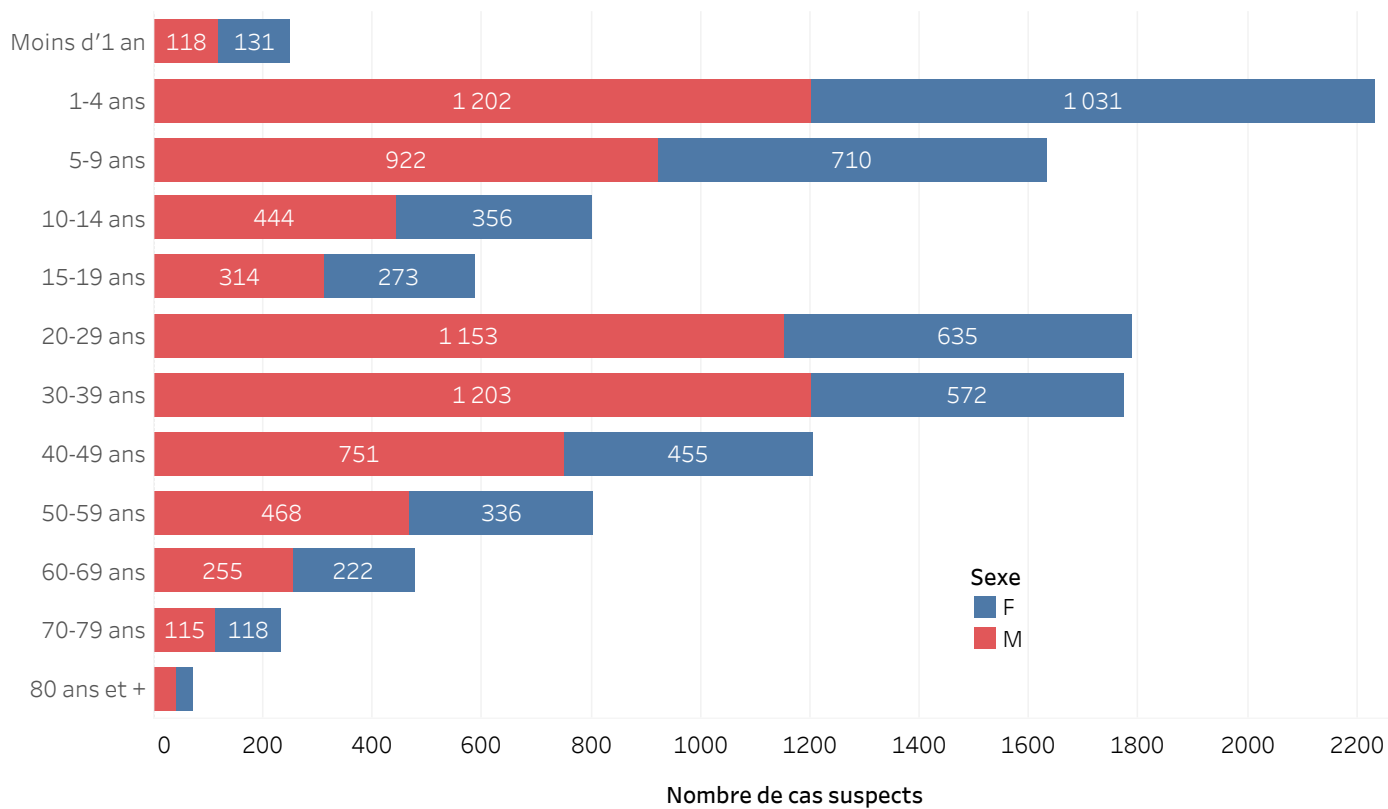


**DISTRIBUTION DES CAS SUSPECTS CUMULÉS PAR SEXE JUSQU'AU 27 NOV. 2022, HAÏTI**

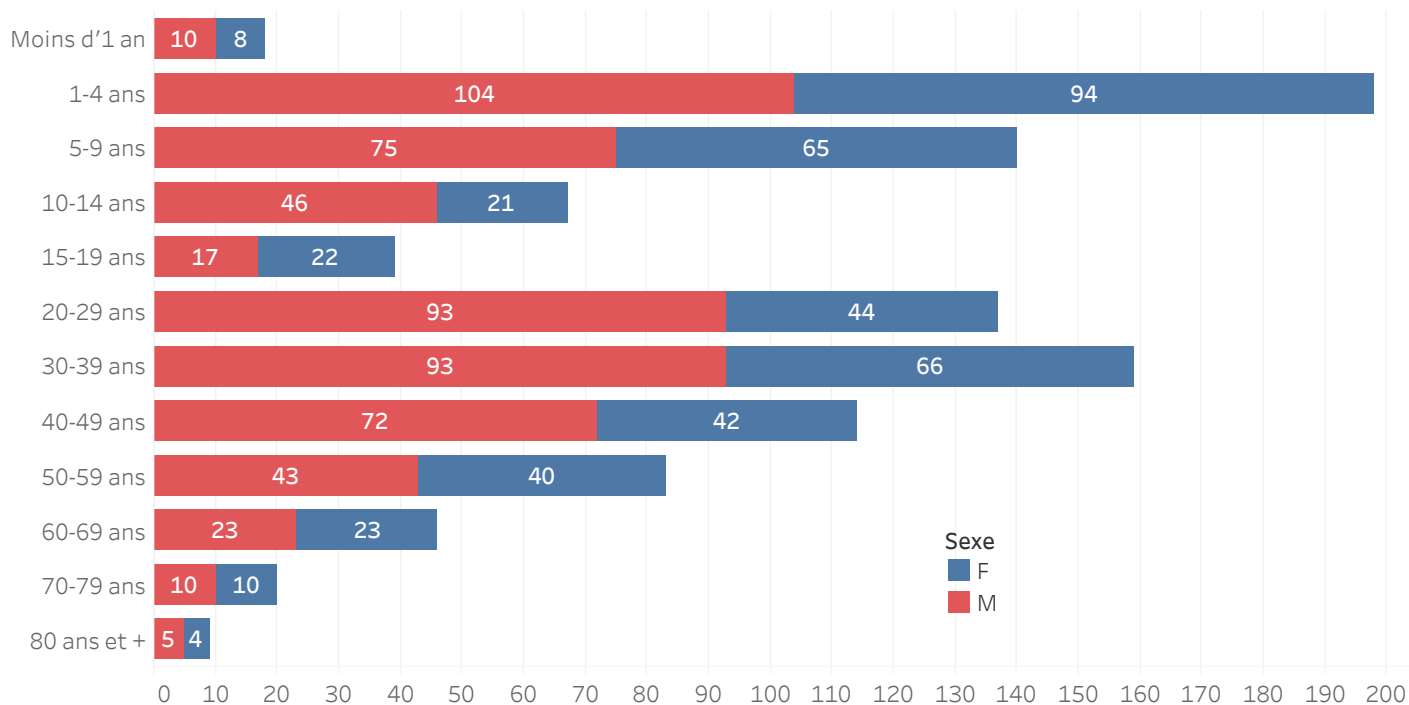


*N-B. Les informations contenues dans ce rapport sont actualisées de manière quotidienne et peuvent être modifiées après la classification finale des cas.*

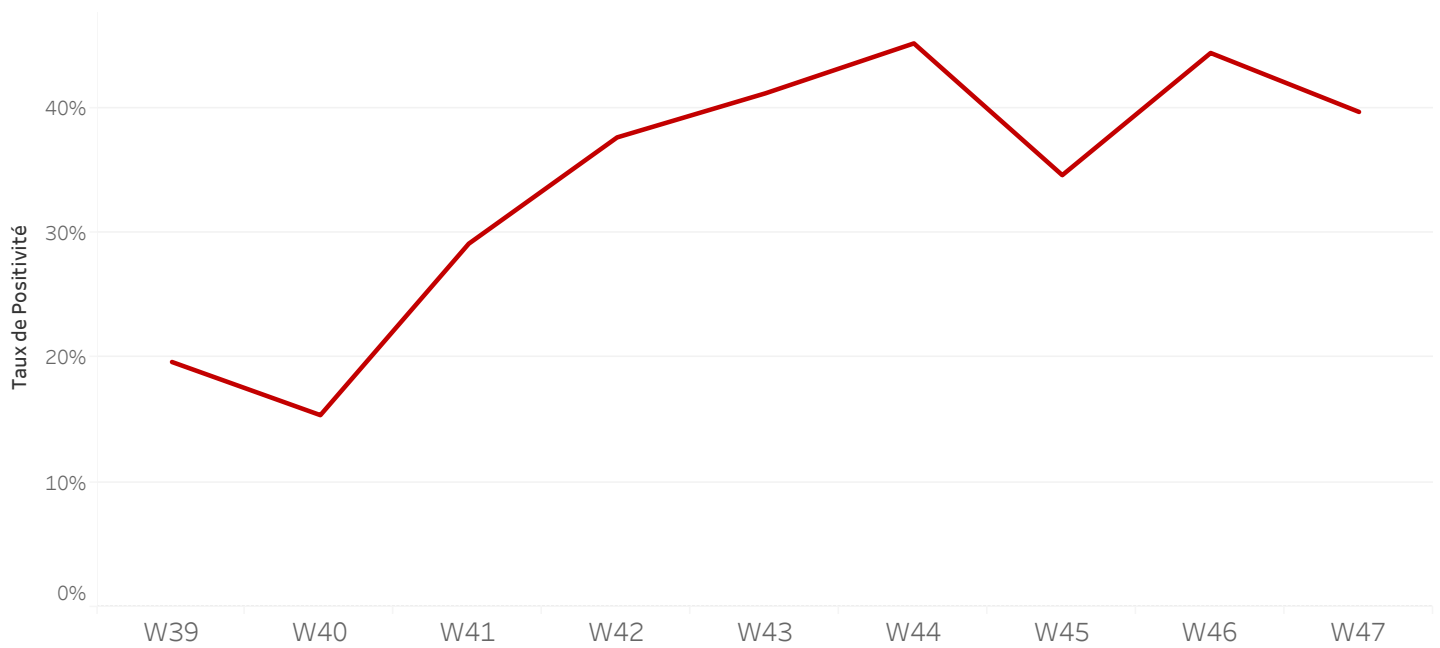
DISTRIBUTION DES CAS SUSPECTS CUMULÉS PAR TRANCHE D'ÂGE ET PAR SEXE JUSQU'AU 27 NOV. 2022, HAÏTI



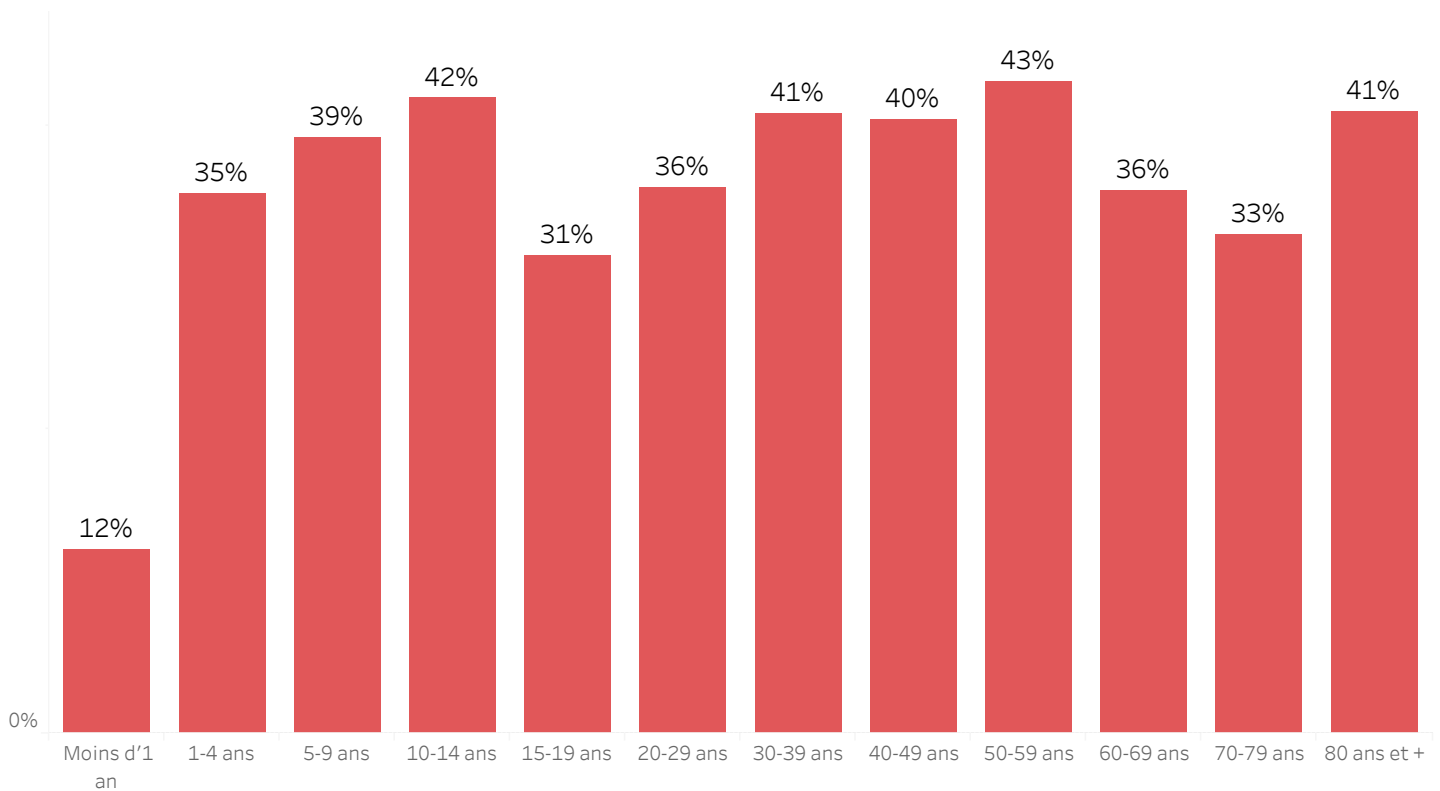
DISTRIBUTION DES CAS CONFIRMÉS CUMULÉS PAR TRANCHE D'ÂGE ET PAR SEXE JUSQU'AU 27 NOV. 2022, HAÏTI



## ÉVOLUTION HEBDOMADAIRE DU TAUX DE POSITIVITÉ, 39-47 SE 2022, HAÏTI



## TAUX DE POSITIVITÉ PAR GROUPE D'ÂGE JUSQU'AU 27 NOV. 2022, HAÏTI



**DISTRIBUTION DES CAS TESTÉS, CONFIRMÉS PAR DÉPARTEMENT ET PAR COMMUNE AYANT NOTIFIÉ DES CAS SUSPECTS JUSQU'AU 27 NOV. 2022, HAÏTI**

DÉPARTEMENT DE RÉSIDENCE	COMMUNE DE RÉSIDENCE	NOMBRE DE CAS SUSPECTS SAISIS	NOMBRE DE CULTURES DE SELLES RÉALISÉES	NOMBRE DE CAS CONFIRMÉS
ARTIBONITE	Desdunes	1	1	1
	Grande-Saline	56	3	1
	Gros-Morne	1	1	0
	L'Estere***	1	3	2
	Saint-Marc	51	42	5
	Saint-Michel***	1	10	0
	Verrettes	94	19	1
	La Chapelle	3	1	1
	Marchand-Dessalines***	6	25	9
	Gonaïves***	14	23	4
	Petite-Rivière	63	21	1
	CENTRE	Boucan-Carre	27	17
Mirebalais		309	184	73
Saut-d'Eau		5	5	1
Savanette		1	1	0
Cerca-La-Source		1	0	-
Hinche***		2	3	0
Lascahobas		80	26	10
Grand-Anse	Dame-Marie	6	6	4
	Jérémie***	18	104	1
	Péstel***	6	11	5
Nord	Cap-Haïtien***	3	20	0
	Limbé***	7	26	17
Nord-Ouest	Port-de-Paix***	1	19	5
	Chansolme	3	3	1
	La Tortue	2	0	-
NIPPES	Anse-à-Veau	18	14	0
	Arnaud	27	3	0
	Baradère	3	0	-
	Petit-Trou	4	0	-
	L'Asile***	3	8	0
	Plaisance-du-Sud	1	0	-
	Fond-des-Nègre***	7	15	0
	Petite-Rivière des Nippes	1	0	-
	Miragoane	22	13	0
	Total	848	627	148

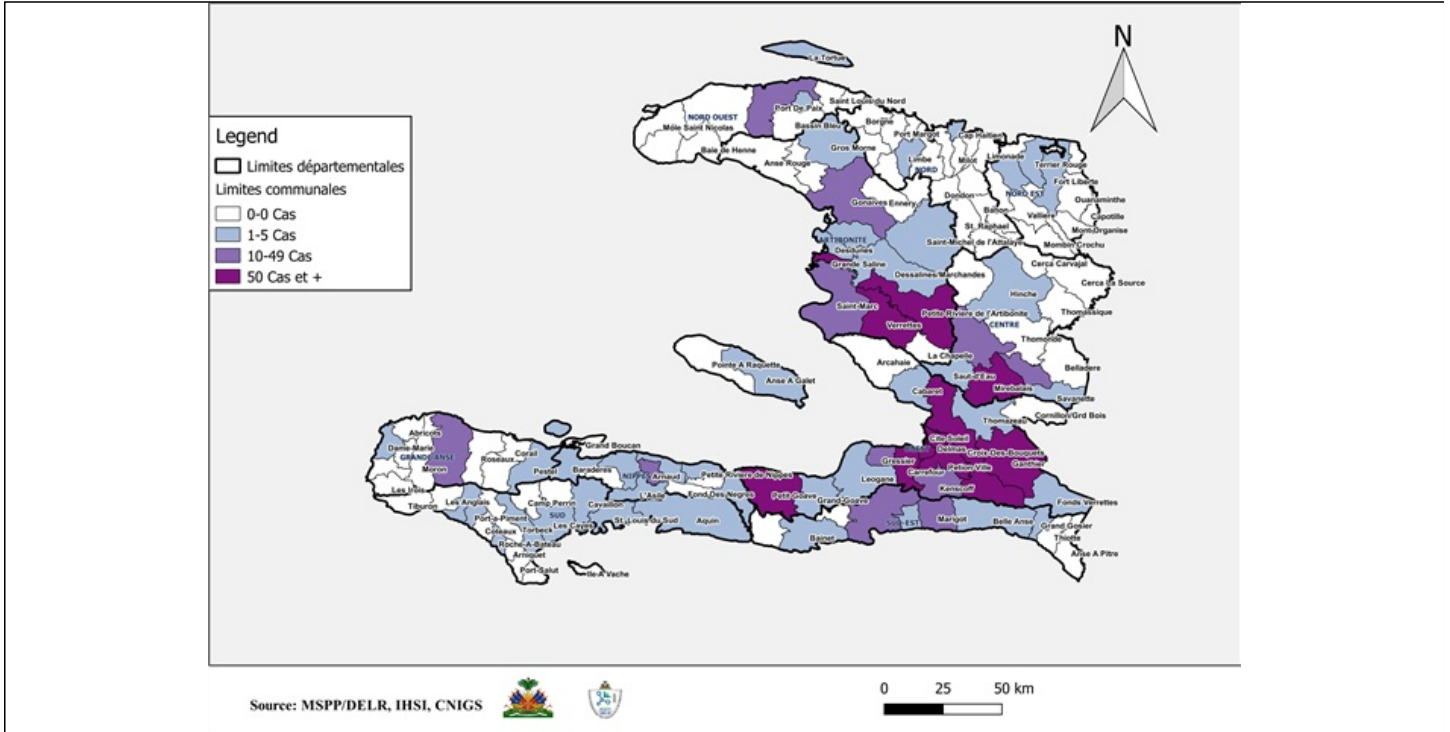
**V\*\*\***Le nombre de cas suspects est inférieur au nombre de cas testés en provenance des communes étoilées dans la 2<sup>ème</sup> colonne du tableau selon la base de données transmise par le Laboratoire. Ce problème est lié à un retard de rapportage des cas suspects sur DHIS-2 en raison des difficultés confrontées avec les réseaux d'internet.

**DISTRIBUTION DES CAS TESTÉS, CONFIRMÉS PAR DÉPARTEMENT ET PAR COMMUNE AYANT NOTIFIÉ DES CAS SUSPECTS JUSQU'AU 27 NOV. 2022, HAÏTI**  
(SUITE)

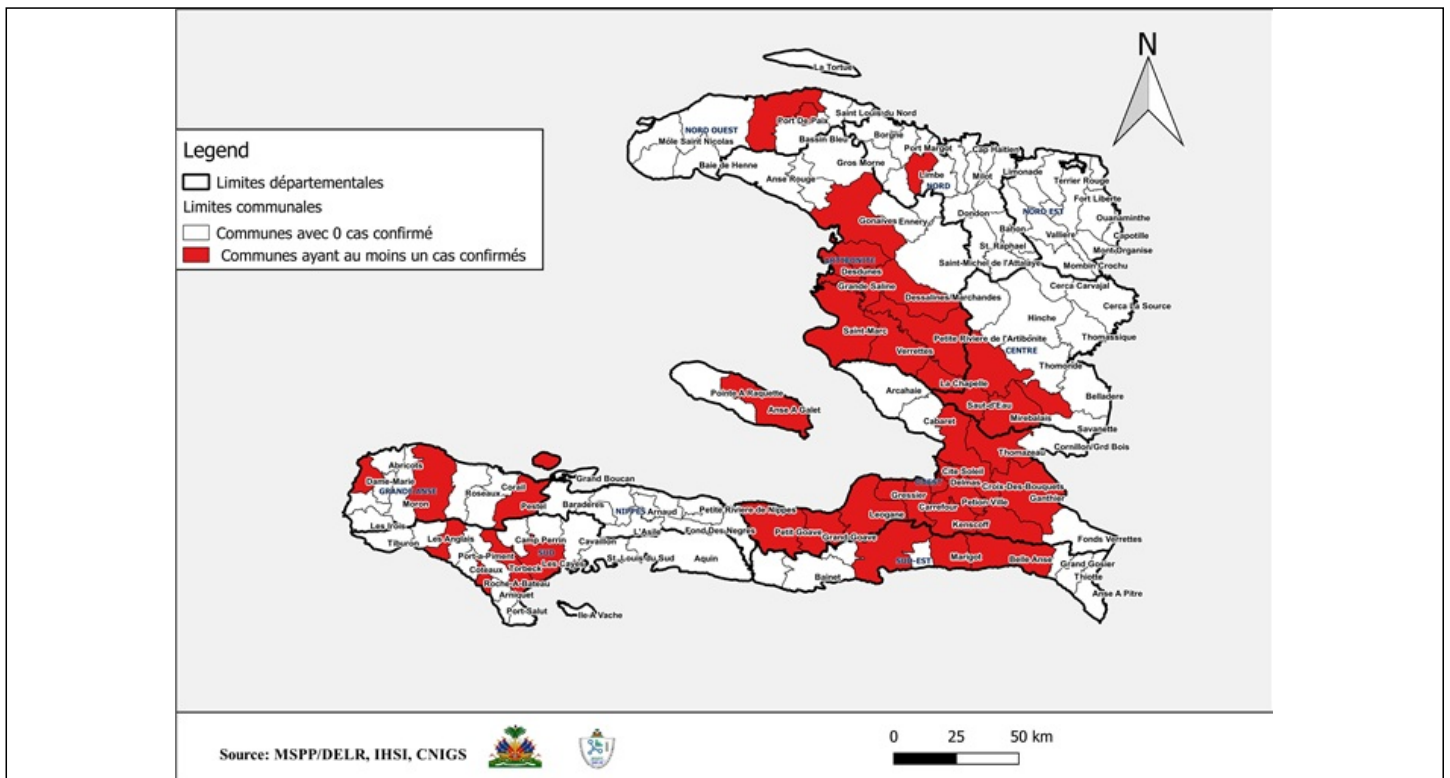
DÉPARTEMENT DE RÉSIDENCE	COMMUNE DE RÉSIDENCE	NOMBRE DE CAS SUSPECTS SAISIS	NOMBRE DE CULTURES DE SELLES RÉALISÉES	NOMBRE DE CAS CONFIRMÉS	
NORD-EST	Trou-du-Nord***	1	25	0	
	Terrier-Rouge	1	0	-	
	Fort-Liberte	6	6	0	
OUEST	Carrefour	1 926	225	106	
	Cité-Soleil	2 093	298	110	
	Croix-des-Bouquets	252	81	42	
	Delmas	1 208	317	158	
	Ganthier	51	27	1	
	Kenscoff	66	20	9	
	Pétion-Ville	929	242	134	
	Port-au-Prince	4 031	510	252	
	Gressier	62	20	12	
	Tabarre	280	152	26	
	Petit-Goave	102	54	5	
	Grand-Goave	2	2	2	
	Léogane	16	8	2	
	Thomazeau	9	6	1	
	Fond-Verrettes***	1	8	0	
	Anse-à-Galets	1	1	1	
	Cabaret	3	1	0	
	Sud	Port-à-Piment	2	2	0
		Cavaillon***	1	2	0
Sant-Louis		1	0	-	
Les Cayes***		5	9	1	
Chardonnière		2	2	2	
Torbeck		1	1	1	
Roche-à-Bateau		1	1	1	
Aquin***		4	6	0	
Sud-Est	Thiotte	5	0	-	
	Belle-Anse***	13	25	11	
	Bainet	2	0	-	
	Jacmel	14	14	5	
	Marigot	11	3	1	
	Côte-de-Fer***	1	3	0	
	Cayes Jacmel	1	0	-	
	Grand-Gosier	1	0	-	
	Total	11 105	2 071	883	
	Total général	11 953	2 698	1 031	

\*\*\* Le nombre de cas suspects est inférieur au nombre de cas testés en provenance des communes étoilées dans la 2<sup>ème</sup> colonne du tableau selon la base de données transmise par le Laboratoire. Ce problème est lié à un retard de rapportage des cas suspects sur DHIS-2 en raison des difficultés confrontées avec les réseaux d'internet.

## CARTOGRAPHIE DES CAS SUSPECTS DE CHOLÉRA JUSQU'AU 27 NOV. 2022, HAÏTI



## REPRÉSENTATION GÉOGRAPHIQUE DES COMMUNES AYANT AU MOINS UN (1) CAS CONFIRMÉ DE CHOLÉRA JUSQU'AU 27 NOV. 2022, HAÏTI



## Surveillance du Choléra

### Définitions de cas adoptées, Octobre 2022

#### Cas Suspect :

Toute personne présentant une diarrhée aiguë aqueuse, profuse, avec ou sans vomissements, avec ou sans déshydratation.

#### Cas Confirmé :

Tout cas suspect avec une culture positive pour *Vibrio Cholerae* ou présentant un lien épidémiologique avec un cas confirmé de choléra.

#### Cas Hospitalisé :

Tout cas suspect ou confirmé qui passe au moins 24 heures dans une institution de prise en charge.

#### Décès Institutionnel :

Tout cas suspect ou confirmé qui meurt dans une institution de prise en charge.

#### Décès Communautaire :

Tout cas suspect qui meurt en dehors d'une institution de prise en charge.