



# MINISTÈRE DE LA SANTÉ PUBLIQUE ET DE LA POPULATION (MSPP)



## DIRECTION D'ÉPIDÉMIOLOGIE, DES LABORATOIRES ET DE LA RECHERCHE (DELR)

Numéro:290

26 Juillet 2023 6:00 p.m.

### SITUATION ÉPIDÉMIOLOGIQUE DU CHOLÉRA, 25 JUILLET 2023, HAÏTI

**56580**

TOTAL CAS SUSPECTS

**3612**

(13 nouveaux)  
TOTAL CAS CONFIRMÉS

**52608**

(58 nouveaux)  
TOTAL CAS HOSPITALISÉS

**567**

(0 nouveau)  
DÉCÈS INSTITUTIONNELS

**247**

(0 nouveau)  
DÉCÈS COMMUNAUTAIRES

**17**

ÂGE MEDIAN DES CAS HOSPITALISÉS



**10116**

# D'ÉCHANTILLONS REÇUS

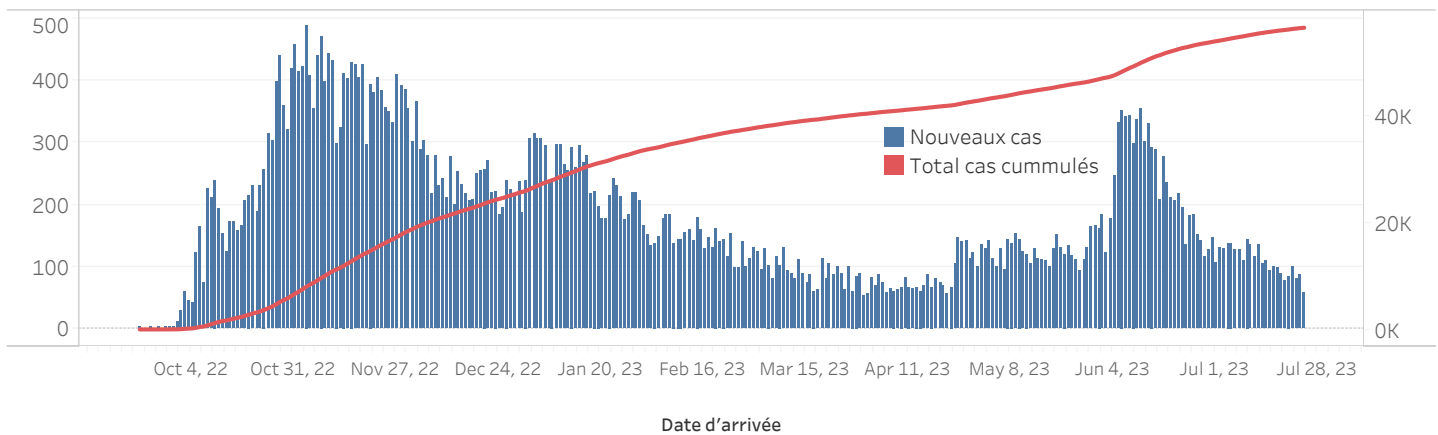
**10116**

# DE TESTS RÉALISÉS

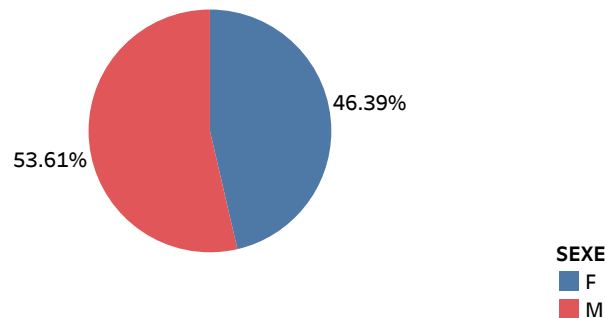
**35,70%**

TAUX DE POSITIVITÉ

### ÉVOLUTION JOURNALIÈRE DES CAS SUSPECTS DE CHOLÉRA, SEPTEMBRE 2022 A JUILLET 2023, HAÏTI

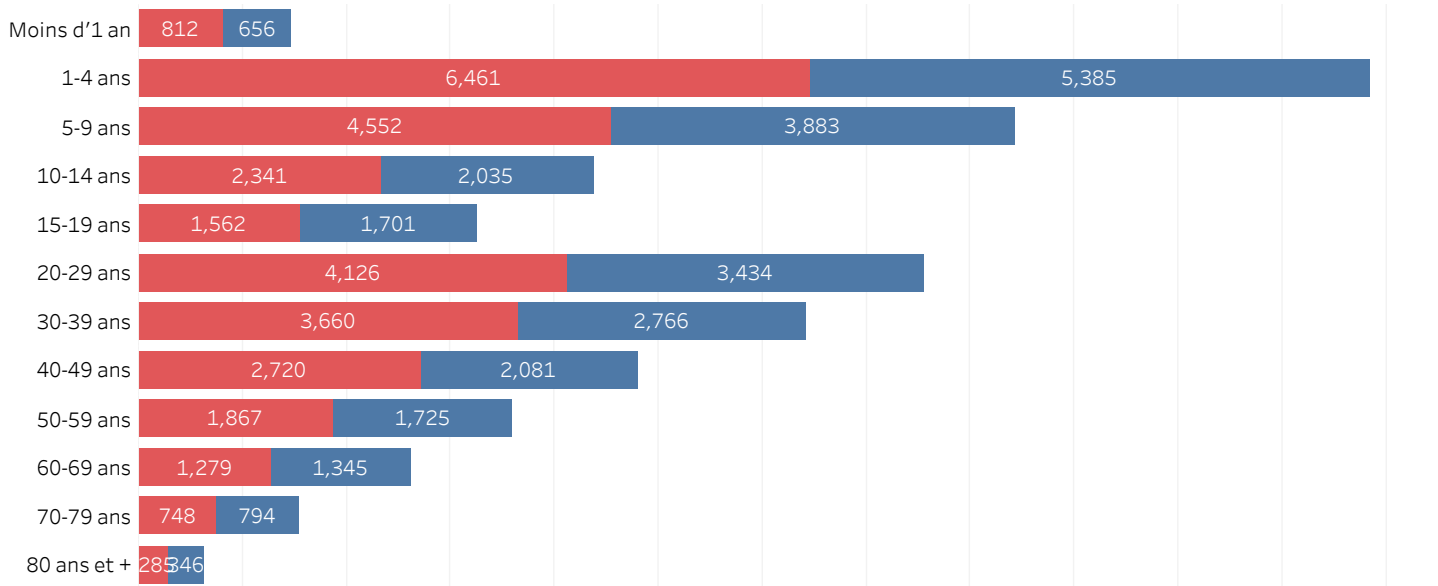


### DISTRIBUTION DES CAS SUSPECTS CUMULÉS PAR SEXE JUSQU'AU 25 JUILLET 2023, HAÏTI

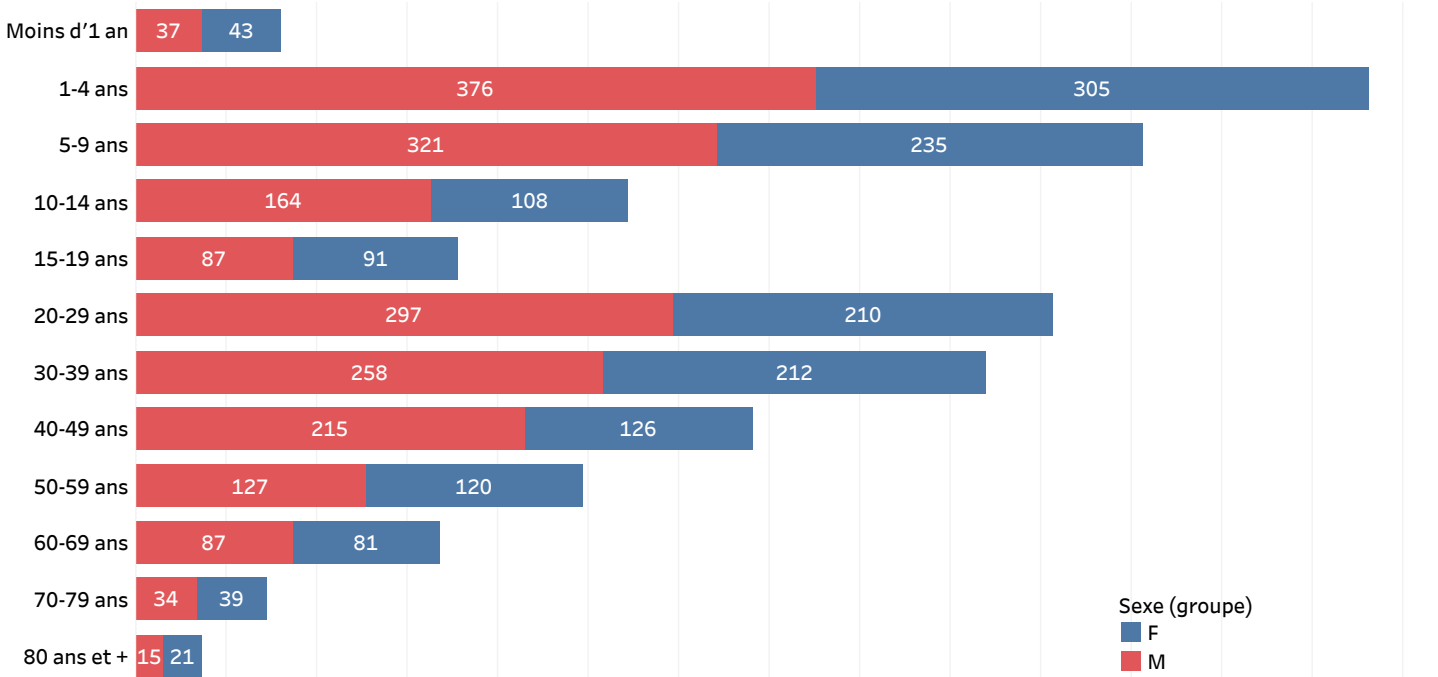


*N-B. Les informations contenues dans ce rapport sont actualisées de manière quotidienne et peuvent être modifiées après la classification finale des cas*

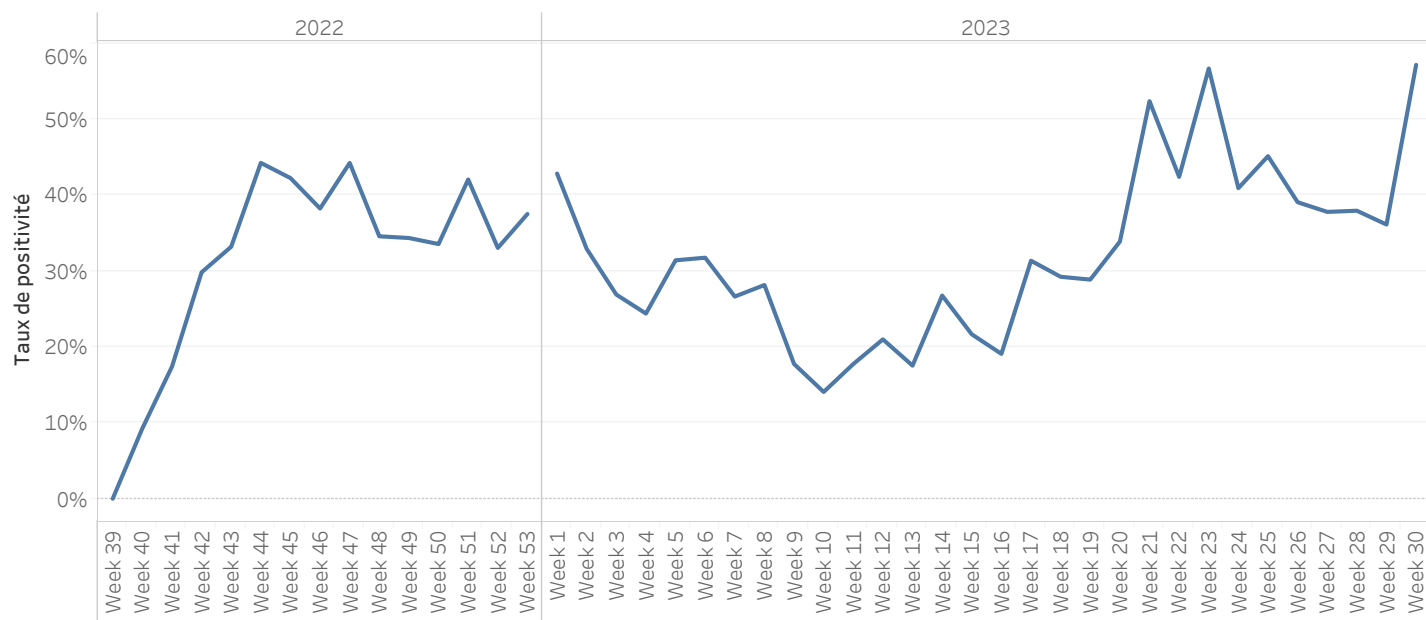
## DISTRIBUTION DES CAS SUSPECTS CUMULÉS PAR TRANCHE D'ÂGE ET PAR SEXE JUSQU'AU 25 JUILLET 2023 HAÏTI



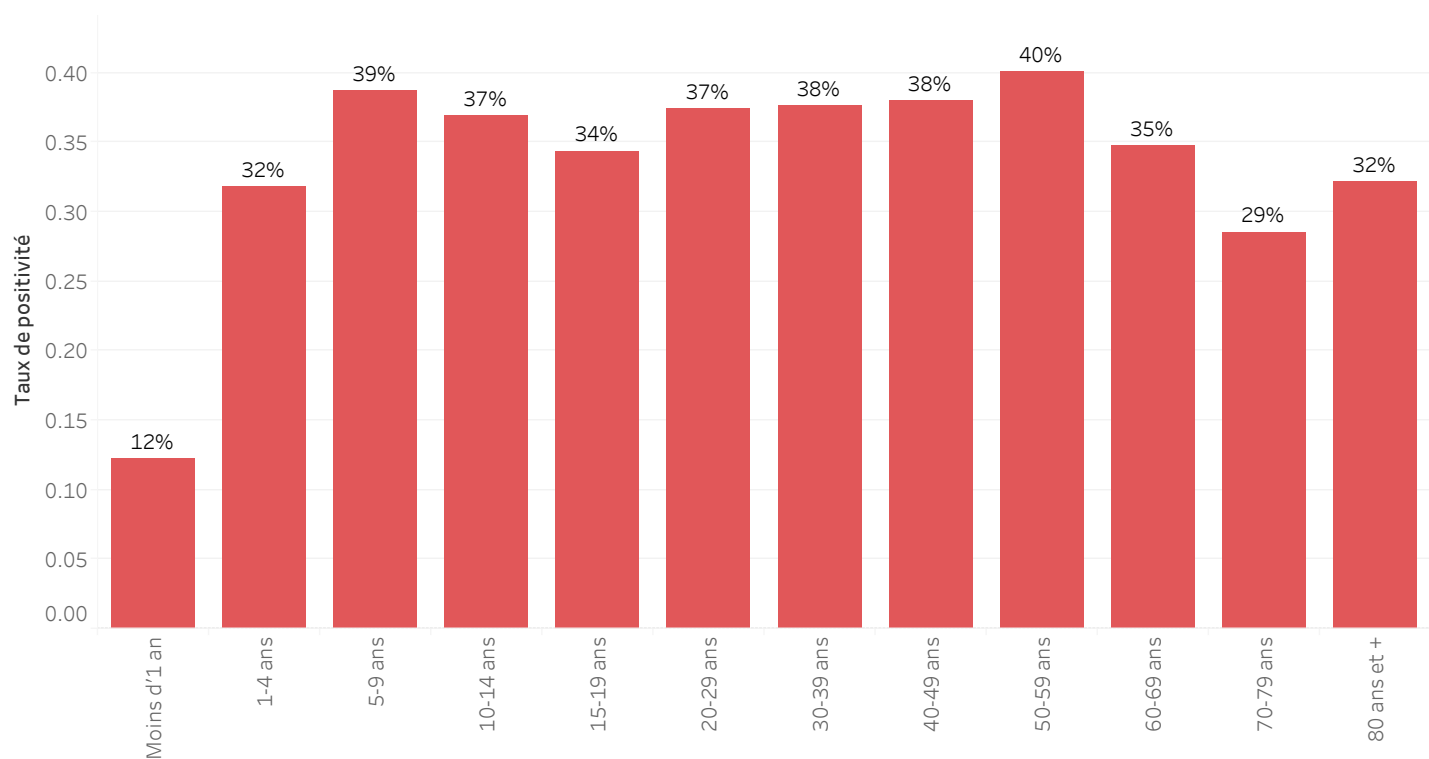
## DISTRIBUTION DES CAS CONFIRMÉS CUMULÉS PAR TRANCHE D'ÂGE ET PAR SEXE JUSQU'AU 25 JUILLET 2023 HAÏTI



## ÉVOLUTION HEBDOMADAIRE DU TAUX DE POSITIVITÉ, 39SE 2022-29SE 2023, HAÏTI



## TAUX DE POSITIVITÉ PAR GROUPE D'ÂGE JUSQU'AU 25 JUILLET 2023, HAÏTI



**DISTRIBUTION DES CAS TESTÉS, CONFIRMÉS PAR DÉPARTEMENT ET PAR COMMUNE AYANT NOTIFIÉ DES CAS SUSPECTS  
JUSQU'AU 25 JUILLET 2023, HAÏTI**

DÉPARTEMENT DE RÉSIDENCE	COMMUNE DE RÉSIDENCE	NOMBRE DE CAS SUSPECTS SAISIS	NOMBRE DE CULTURES DE SELLES RÉALISÉES	NOMBRE DE CAS CONFIRMÉS
ARTIBONITE	Desdunes	133	3	1
	Grande-Saline	355	7	3
	Gros-Morne	260	41	12
	L'Estere	386	33	12
	Saint-Marc	1822	135	27
	Saint-Michel	724	67	24
	Verrettes	603	55	8
	La Chapelle	48	6	3
	Marchand-Dessalines	794	59	28
	Gonaïves	1363	296	60
	Marmelade	5	2	1
	Terre Neuve	6	0	-
	Ennery	115	5	4
	Anse-Rouge	20	1	0
	Petite-Rivière	460	26	1
CENTRE	Boucan-Carre	640	61	15
	Belladère	1148	7	4
	Mirebalais	3347	848	313
	Saut-d'Eau	322	83	32
	Savanette	133	12	5
	Cerca-La-Source	1518	27	12
	Cerca-Cavajal	179	11	4
	Hinche	1359	160	31
	Thomonde	392	5	-
	Thomassique	177	11	0
	Maissade	113	8	3
	Lascahobas	1219	83	38
	GRAND-ANSE	Dame-Marie	161	79
Jérémie		332	412	137
Corail		65	14	9
Les Irois		6	12	-
Abricot		7	7	5
Roseaux		48	9	2
Moron		11	14	9
Chambellan		3	5	3
Beaumont		2	2	0
Anse-d'Hainault		118	37	17
Péstel	202	48	19	
<b>Total</b>	<b>Total</b>	<b>18596</b>	<b>2691</b>	<b>889</b>

\*\*\*Le nombre de cas suspects est inférieur au nombre de cas testés en provenance des communes étoilées dans la 2<sup>ème</sup> colonne du tableau selon la base de données transmise par le Laboratoire. Ce problème est lié à un retard de rapportage des cas suspects sur DHIS-2 en raison des difficultés confrontées avec les réseaux d'internet.

DISTRIBUTION DES CAS TESTÉS, CONFIRMÉS PAR DÉPARTEMENT ET PAR COMMUNE AYANT NOTIFIÉ DES CAS SUSPECTS  
JUSQU'AU 25 JUILLET 2023, HAÏTI (SUITE)

DÉPARTEMENT DE RÉSIDENCE	COMMUNE DE RÉSIDENCE	NOMBRE DE CAS SUSPECTS SAISIS	NOMBRE DE CULTURES DE SELLES RÉALISÉES	NOMBRE DE CAS CONFIRMÉS
NORD	Acul-du-Nord	79	3	1
	Bahon	155	0	-
	Cap-Haïtien	1899	307	84
	Quartier Morin	66	3	0
	Pilate	156	6	4
	Milot	115	1	0
	Limonade	106	10	0
	Dondon	299	43	26
	Saint-Raphael	496	9	5
	Bas Limbé	43	5	4
	Plaisance	501	48	31
	Limbé	597	115	58
	Borgne	203	14	10
	Grande-Rivière	293	0	-
	Pignon	26	2	-
	Plaine-du-Nord	118	11	8
	La Victoire	24	0	-
	Ranquite	106	0	-
	Port-Magot	260	9	5
NORD-OUEST	Port-de-Paix	1335	166	33
	Chansolme	47	14	4
	Bassin-Bleu	149	39	17
	Saint Louis-du-Nord	875	68	25
	Baie-de-Henne	108	11	7
	Anse-à-Foleur	256	22	10
	La Tortue	126	8	2
	Mole-Saint Nicolas	35	1	-
	Bombadopolis	1	1	1
	Jean-Rabel	63	16	1
NIPPES	Anse-à-Veau	523	66	13
	Arnaud	293	29	8
	Grand-Boucan	6	0	-
	Baradère	50	0	-
	Petit-Trou	21	3	3
	L'Asile	37	31	4
	Plaisance-du-Sud	43	9	3
	Fond-des-Nègre	147	79	8
	Petite-Rivière des Nippes	81	21	-
	Paillant	59	26	2
Miragoane	363	152	22	
Total	Total général	10160	1348	399

\*\*\*Le nombre de cas suspects est inférieur au nombre de cas testés en provenance des communes étoilées dans la 2<sup>ème</sup> colonne du tableau selon la base de données transmise par le Laboratoire. Ce problème est lié à un retard de rapportage des cas suspects sur DHIS-2 en raison des difficultés rencontrées avec les réseaux d'internet.

**DISTRIBUTION DES CAS TESTÉS, CONFIRMÉS PAR DÉPARTEMENT ET PAR COMMUNE AYANT NOTIFIÉ DES CAS SUSPECTS  
JUSQU'AU 25 JUILLET 2023, HAÏTI (SUITE)**

DÉPARTEMENT	COMMUNE DE RÉSIDENCE	NOMBRE DE CAS SUSPECTS SAISIS	NOMBRE DE CULTURES DE SELLES RÉALISÉES	NOMBRE DE CAS CONFIRMÉS
NORD-EST	Trou-du-Nord***	72	139	9
	Terrier-Rouge***	2	18	0
	Ouanaminth	719	266	109
	Mombin Crochu	102	59	16
	Carice	75	38	17
	Mont-Organisé	82	22	4
	Perches	139	36	19
	Capotille	133	43	12
	Sante-Suzane	4	0	-
	Vallieres	42	17	14
	Fort-Liberte	92	83	20
OUEST	Carrefour	3910	288	132
	Cité-Soleil	3328	601	192
	Croix-des-Bouquets	1153	323	119
	Delmas	2604	711	281
	Ganthier	53	50	14
	Cornillon	13	1	0
	Kenscoff	111	41	15
	Arcahaie	311	22	13
	Pétion-Ville	2513	716	322
	Port-au-Prince	6862	878	410
	Gressier	261	38	25
	Tabarre	678	387	57
	Petit-Goave	768	228	52
	Grand-Goave	132	41	15
	Léogane	135	21	7
	Thomazeau	91	46	19
	Fond-Verrettes	13	8	0
	Anse-à-Galets	164	18	6
	Cabaret	859	107	82
	Pointe-à-Raquettes	87	2	0
Total	Total général	25508	5248	1981

\*\*\*Le nombre de cas suspects est inférieur au nombre de cas testés en provenance des communes étoilées dans la 2<sup>ème</sup> colonne du tableau selon la base de données transmise par le Laboratoire. Ce problème est lié à un retard de rapportage des cas suspects sur DHIS-2 en raison des difficultés confrontées avec les réseaux d'internet.

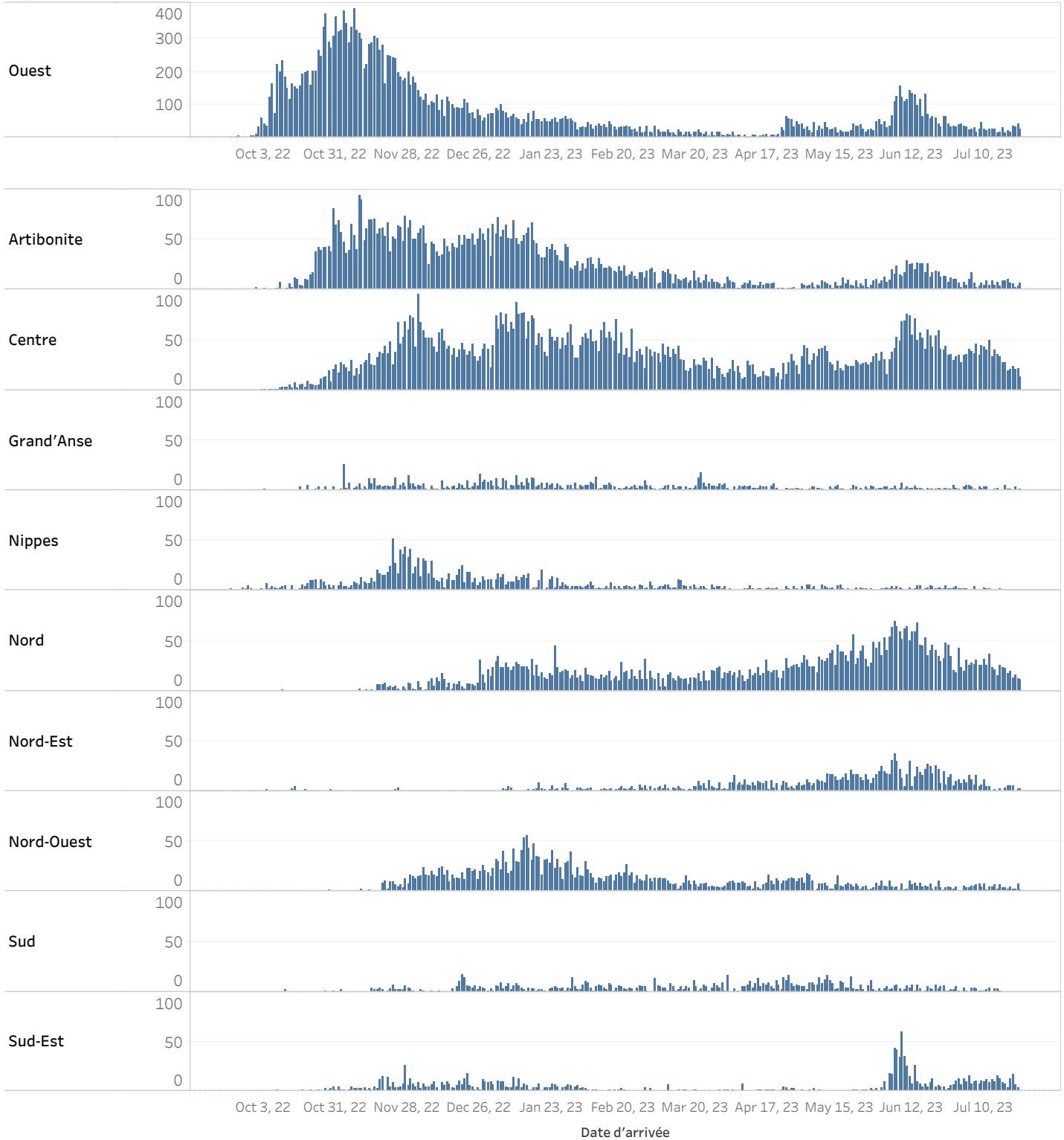
DISTRIBUTION DES CAS TESTÉS, CONFIRMÉS PAR DÉPARTEMENT ET PAR COMMUNE AYANT NOTIFIÉ DES CAS SUSPECTS  
JUSQU'AU 25 JUILLET 2023, HAÏTI (SUITE)

DÉPARTEMENT DE RÉSIDENCE	COMMUNE DE RÉSIDENCE	NOMBRE DE CAS SUSPECTS SAISIS	NOMBRE DE CULTURES DE SELLES RÉALISÉES	NOMBRE DE CAS CONFIRMÉS
SUD	Port-à-Piment***	4	8	0
	Cavaillon	19	10	2
	Coteaux	4	3	0
	Chantal	48	2	1
	Saint-Louis	218	19	8
	Les Cayes	418	132	48
	Chardonnière	3	3	2
	Torbeck	39	14	8
	Roche-à-Bateau***	5	8	5
	Camp-Périn	63	6	3
	St-Jean	10	5	3
	Fond-des-Blancs***	9	14	9
	Port-Salut	10	13	4
	Les Anglais	86	2	0
	Aquin	136	114	16
SUD-EST	Thiotte	12	0	-
	Belle-Anse	87	83	42
	Bainet	74	21	10
	Jacmel	739	259	121
	Marigot	190	89	49
	Côte-de-Fer	13	14	4
	Cayes Jacmel	52	8	6
	Anse-à-Pitre	53	2	2
	Grand-Gosier	6	0	-
	La Vallé	18	0	-
	Total	2316	829	343
	Total général	56580	10116	3612

\*\*\*Le nombre de cas suspects est inférieur au nombre de cas testés en provenance des communes étoilées dans la 2<sup>ème</sup> colonne du tableau selon la base de données transmise par le Laboratoire. Ce problème est lié à un retard de rapportage des cas suspects sur DHIS-2 en raison des difficultés confrontées avec les réseaux d'internet.

## ÉVOLUTION JOURNALIERE DES CAS SUSPECTS DE CHOLÉRA PAR DÉPARTEMENT DE PROVENANCE SEPTEMBRE 2022 A JUILLET 2023, HAÏTI

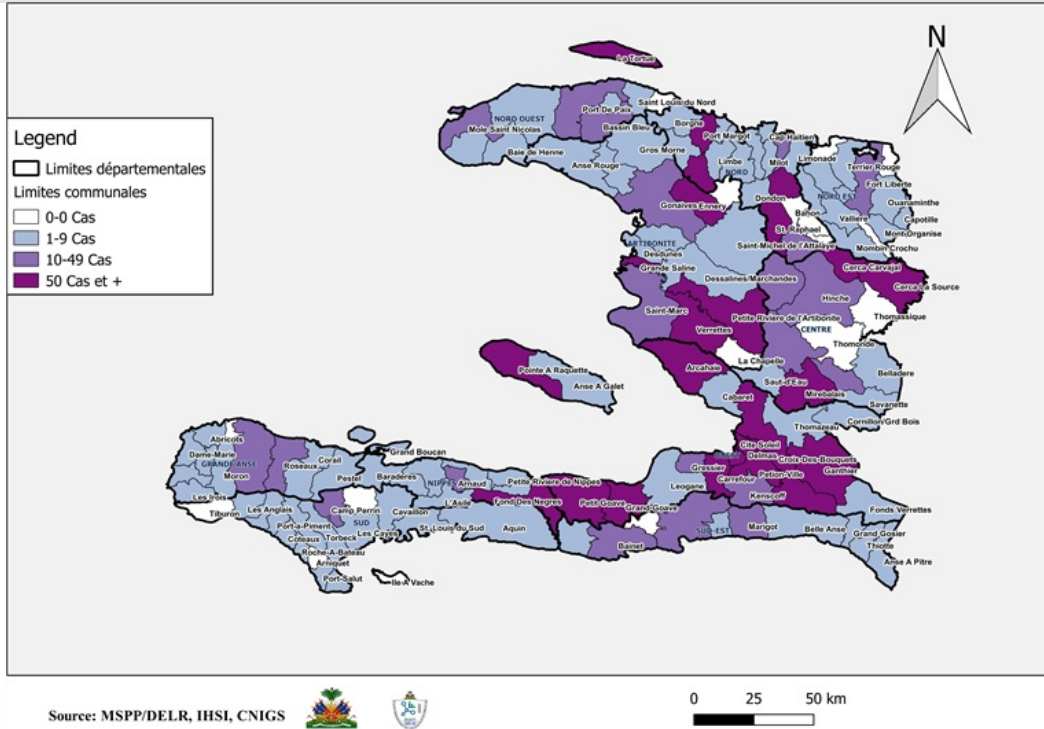
Departement ..



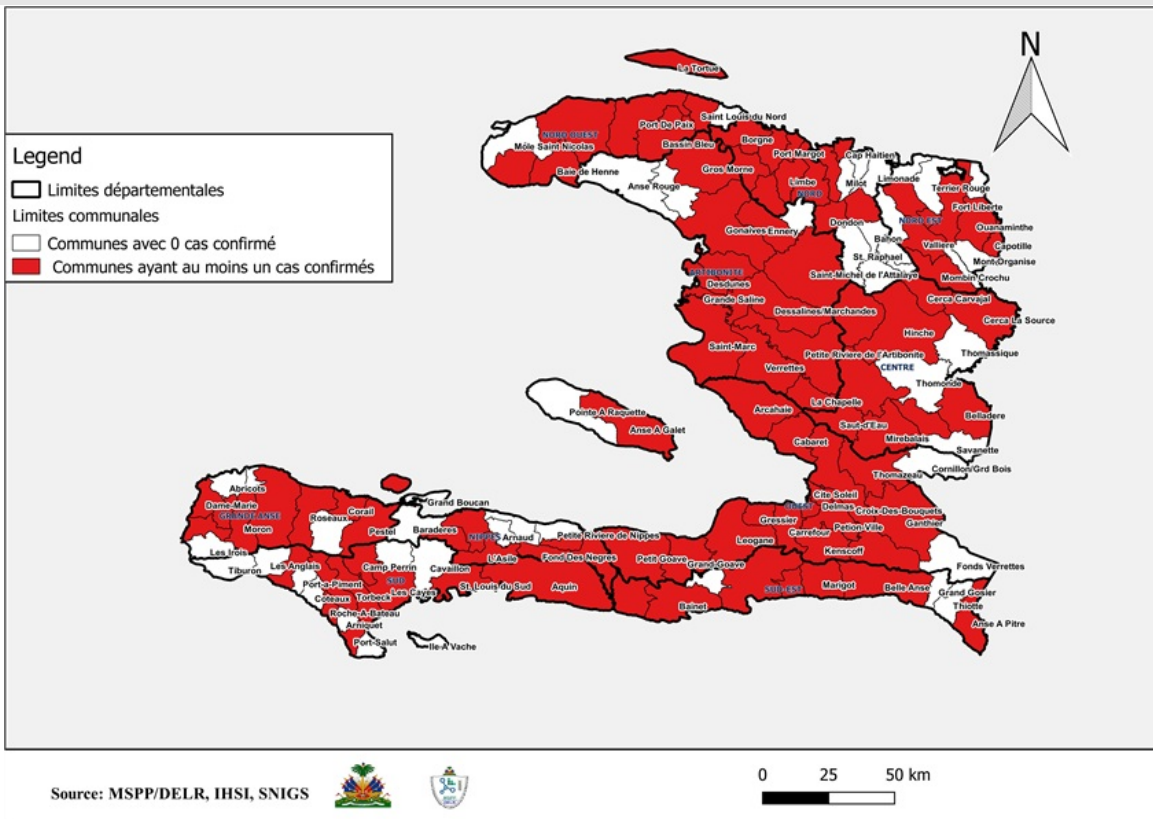
**NB:** La graduation de l'axe du graphique du département de l'Ouest n'est pas uniforme à celle des autres en raison du nombre de cas journalier qui est beaucoup plus élevé. De ce fait, la comparaison des hauteurs des bars n'est possible qu'entre les graphiques des autres départements. Cependant, les graphiques peuvent toujours servir à suivre la tendance intra et inter départementale.



## CARTOGRAPHIE DES CAS SUSPECTS DE CHOLÉRA JUSQU'AU 25 JUILLET 2023, HAÏTI



## REPRÉSENTATION GÉOGRAPHIQUE DES COMMUNES AYANT AU MOINS UN (1) CAS CONFIRMÉ DE CHOLÉRA JUSQU'AU 25 JUILLET 2023, HAÏTI



---

## Surveillance du Choléra

### Définitions de cas adoptées, Octobre 2022

#### Cas Suspect :

Toute personne présentant une diarrhée aiguë aqueuse, profuse, avec ou sans vomissements, avec ou sans déshydratation.

#### Cas Confirmé :

Tout cas suspect avec une culture positive pour *Vibrio Cholerae* ou présentant un lien épidémiologique avec un cas confirmé de choléra.

#### Cas Hospitalisé :

Tout cas suspect ou confirmé qui passe au moins 24 heures dans une institution de prise en charge.

#### Décès Institutionnel :

Tout cas suspect ou confirmé qui meurt dans une institution de prise en charge.

#### Décès Communautaire :

Tout cas suspect qui meurt en dehors d'une institution de prise en charge.