

Numéro:99

8 Janvier 2023 6:00 p.m.

**SITUATION ÉPIDÉMIOLOGIQUE DU CHOLÉRA, 7 Janvier 2023, HAÏTI**

23 044

TOTAL CAS  
SUSPECTS

1 576

TOTAL CAS  
CONFIRMÉS

18 699

(17 nouveaux)  
TOTAL CAS  
HOSPITALISÉS

286

(2 nouveaux)  
DÉCÈS  
INSTITUTIONNELS

178

(1 nouveau)  
DÉCÈS  
COMMUNAUTAIRES

20 ANS

ÂGE MEDIAN DES  
CAS HOSPITALISÉS

4 351

# D'ÉCHANTILLONS REÇUS

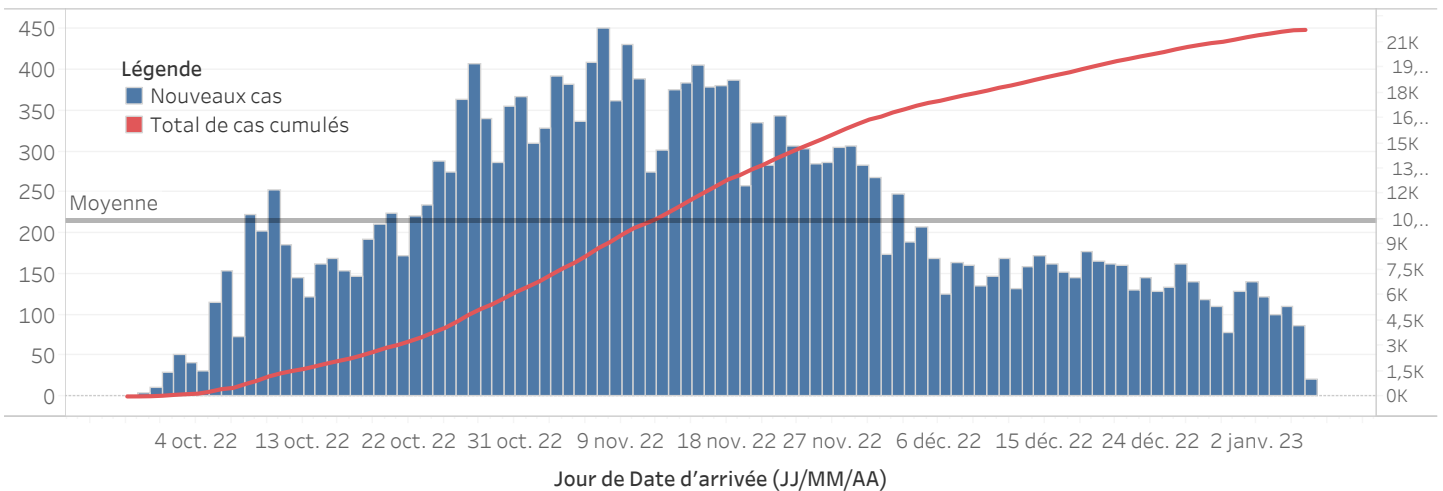
4 351

# DE TESTS RÉALISÉS

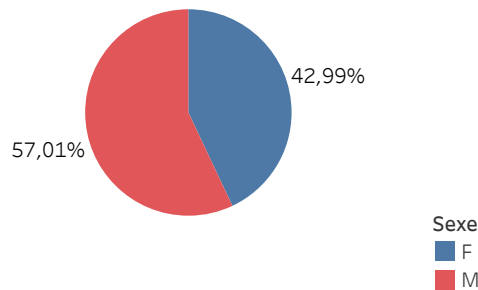
36,22%

TAUX DE POSITIVITÉ

**DISTRIBUTION DES CAS SUSPECTS PAR JOUR JUSQU'AU 7 Janv. 2023, HAÏTI**

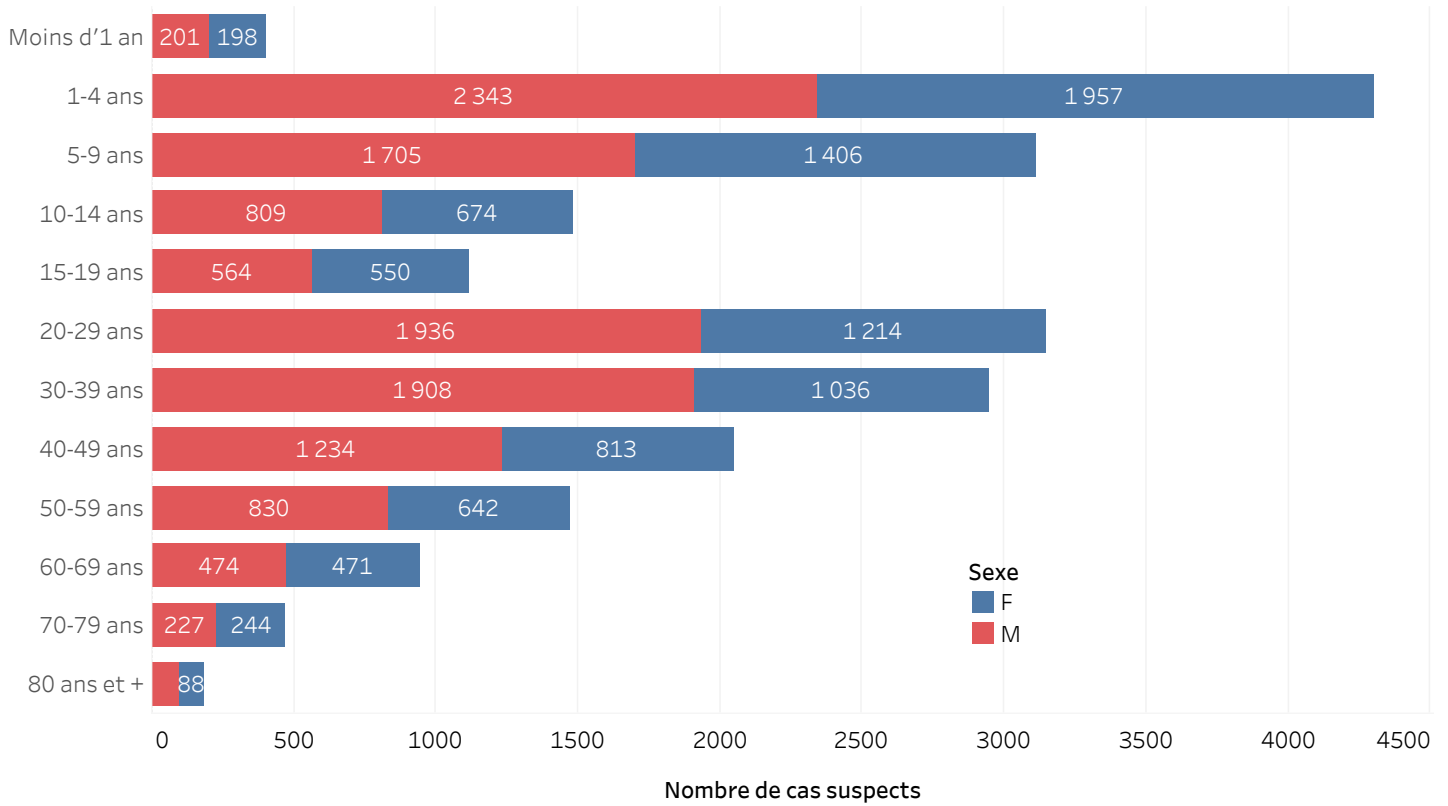


**DISTRIBUTION DES CAS SUSPECTS CUMULÉS PAR SEXE JUSQU'AU 7 Janv. 2023, HAÏTI**

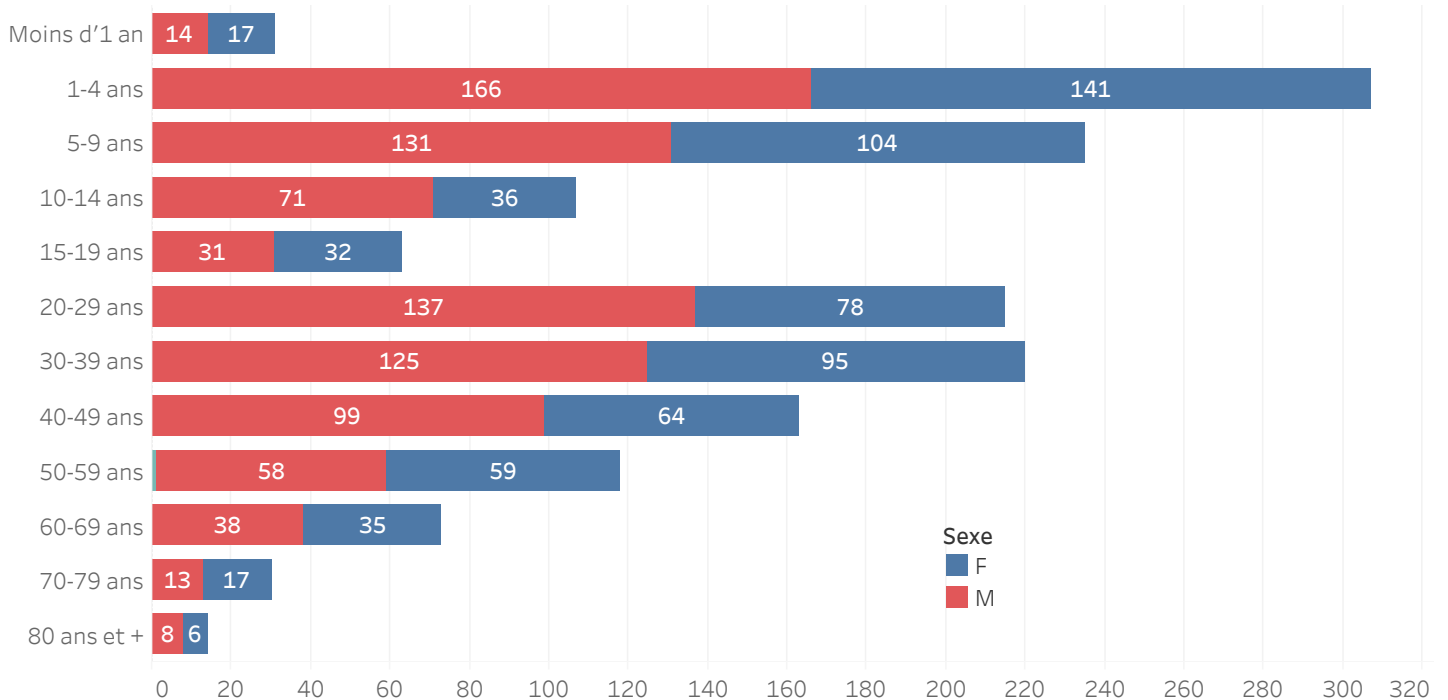


*N-B. Les informations contenues dans ce rapport sont actualisées de manière quotidienne et peuvent être modifiées après la classification finale des cas.*

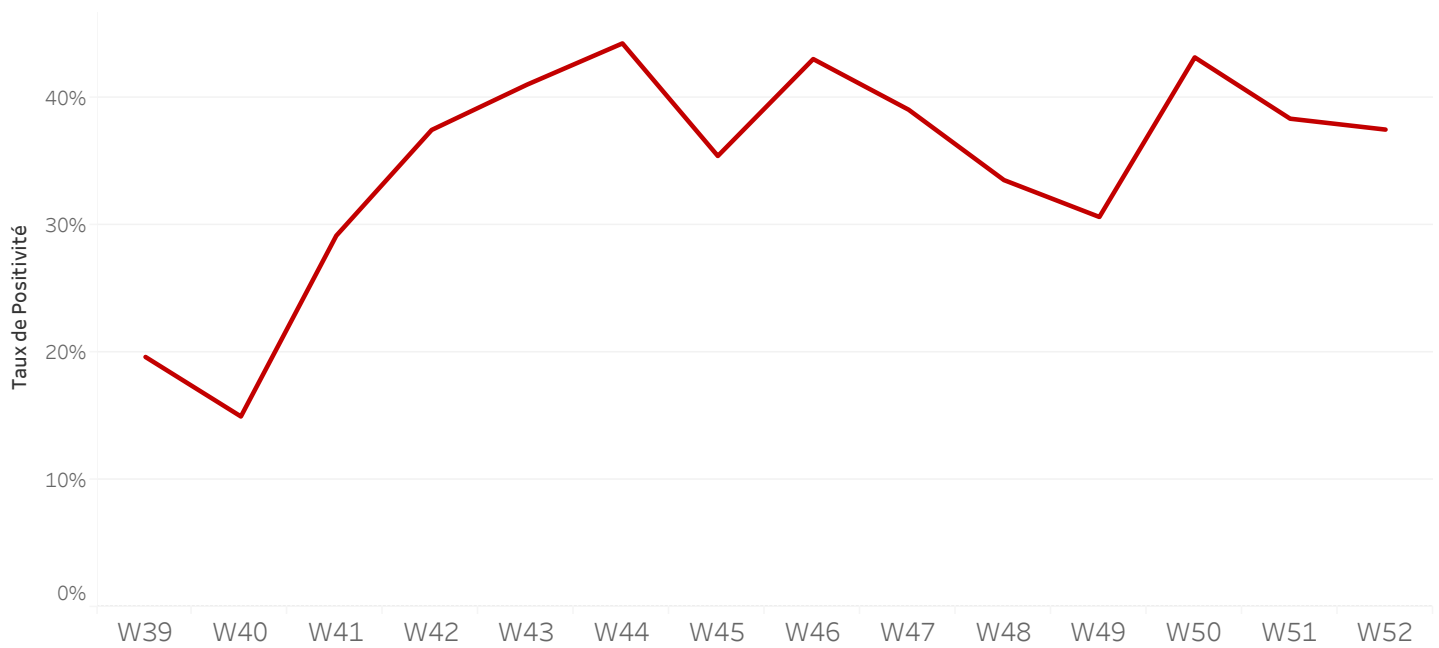
DISTRIBUTION DES CAS SUSPECTS CUMULÉS PAR TRANCHE D'ÂGE ET PAR SEXE JUSQU'AU 7 Janv. 2023, HAÏTI



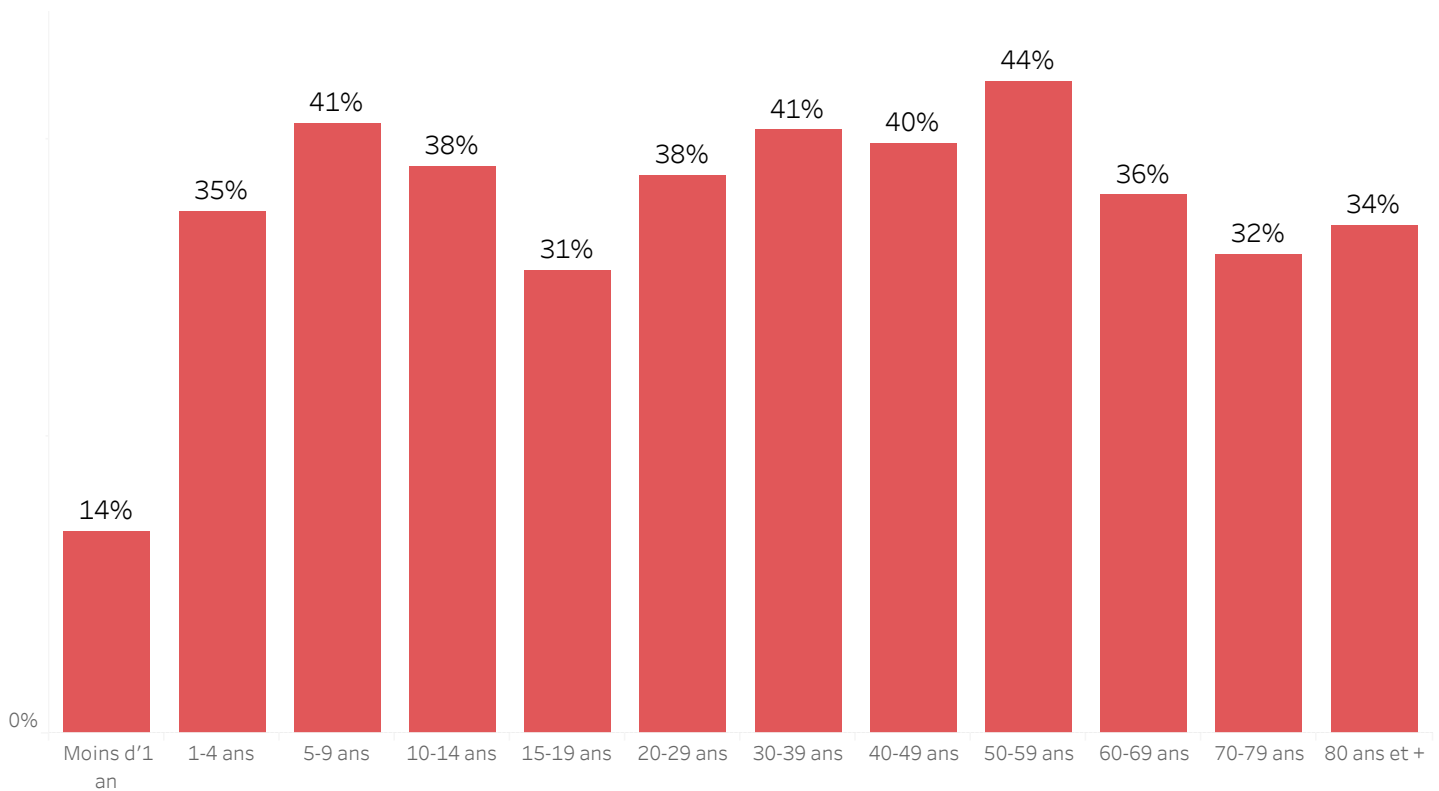
DISTRIBUTION DES CAS CONFIRMÉS CUMULÉS PAR TRANCHE D'ÂGE ET PAR SEXE JUSQU'AU 7 Janv. 2023, HAÏTI



## ÉVOLUTION HEBDOMADAIRE DU TAUX DE POSITIVITÉ, 39-52 SE 2022, HAÏTI



## TAUX DE POSITIVITÉ PAR GROUPE D'ÂGE JUSQU'AU 7 Janv. 2023, HAÏTI



**DISTRIBUTION DES CAS TESTÉS, CONFIRMÉS PAR DÉPARTEMENT ET PAR COMMUNE AYANT NOTIFIÉ DES CAS SUSPECTS JUSQU'AU 7Janv. 2023, HAÏTI**

DÉPARTEMENT DE RÉSIDENCE	COMMUNE DE RÉSIDENCE	NOMBRE DE CAS SUSPECTS SAISIS	NOMBRE DE CULTURES DE SELLES RÉALISÉES	NOMBRE DE CAS CONFIRMÉS
ARTIBONITE	Desdunes	105	3	1
	Grande-Saline	214	7	2
	Gros-Morne	97	21	4
	L'Estere	274	20	10
	Saint-Marc	1 313	53	5
	Saint-Michel	99	27	5
	Verrettes	428	19	4
	La Chapelle	21	19	1
	Marchand-Dessalines	599	49	20
	Gonaïves	315	32	5
	Marmelade	2	0	-
	Terre Neuve	3	0	-
	Ennery	18	0	-
	Anse-Rouge	6	0	-
	Petite-Rivière	235	21	1
	CENTRE	Boucan-Carre	58	25
Belladère		4	0	-
Mirebalais		995	459	200
Saut-d'Eau		66	22	11
Savanette		9	4	3
Cerca-La-Source		3	0	-
Hinche		3	3	0
Thomonde		1	1	-
Lascahobas		175	66	32
Dame-Marie		112	14	10
Grand-Anse	Jérémie***	70	120	2
	Corail	46	0	-
	Les Irois	1	0	-
	Abricot	6	1	-
	Roseaux	5	2	-
	Moron	2	1	-
	Péstel	122	24	9
	Acul-du-Nord	1	2	1
Nord	Cap-Haïtien***	18	40	1
	Qartier Morin	1	2	0
	Pilate	1	0	-
	Milot	2	1	0
	Limonade	4	0	-
	Dondon	15	17	9
	Saint-Raphel	21	0	-
	Bas Limbé	8	1	1
	Plaisance	15	2	1
	Limbé	82	78	39
<b>Total</b>	<b>Total</b>	<b>5 575</b>	<b>1156</b>	<b>389</b>

\*\*\*Le nombre de cas suspects est inférieur au nombre de cas testés en provenance des communes étoilées dans la 2<sup>ème</sup> colonne du tableau selon la base de données transmise par le Laboratoire. Ce problème est lié à un retard de rapportage des cas suspects sur DHIS-2 en raison des difficultés confrontées avec les réseaux d'internet.

**DISTRIBUTION DES CAS TESTÉS, CONFIRMÉS PAR DÉPARTEMENT ET PAR COMMUNE AYANT NOTIFIÉ DES CAS SUSPECTS JUSQU'AU 7Janv. 2023, HAÏTI**  
(SUITE)

DÉPARTEMENT	COMMUNE DE RÉSIDENCE	NOMBRE DE CAS SUSPECTS SAISIS	NOMBRE DE CULTURES DE SELLES RÉALISÉES	NOMBRE DE CAS CONFIRMÉS
Nord-Ouest	Port-de-Paix	370	52	7
	Chansolme	6	8	1
	Bassin-Bleu	58	18	3
	Saint Louis-du-Nord	87	3	-
	Baie-de-Henne	17	0	-
	Anse-à-Foleur	23	0	-
	La Tortue	12	1	-
NIPPES	Anse-à-Veau	87	15	0
	Arnaud	94	3	0
	Grand-Boucan	2	0	-
	Baradère	10	0	-
	Petit-Trou	14	0	-
	L'Asile	13	9	0
	Plaissance-du-Sud	3	0	-
	Fond-des-Nègre	60	24	1
	Petite-Rivière des Nippes	23	0	-
	Paillant	27	5	-
NORD-EST	Miragoane	159	16	1
	Trou-du-Nord***	1	40	0
	Terrier-Rouge***	1	6	0
	Fort-Liberte***	6	41	0
OUEST	Carrefour	3 089	234	109
	Cité-Soleil	2715	369	138
	Croix-des-Bouquets	479	149	63
	Delmas	1 660	375	183
	Ganthier***	21	49	14
	Cornillon	1	0	-
	Kenscoff	78	26	13
	Arcahaie	70	1	1
	Pétion-Ville	1 352	319	160
	Port-au-Prince	5 032	562	276
	Gressier	125	27	16
	Tabarre	414	380	31
	Petit-Goave	520	103	21
	Grand-Goave***	7	12	6
	Léogane	63	12	2
	Thomazeau	39	14	4
	Fond-Verrettes***	1	8	0
	Anse-à-Galets	9	1	1
	Cabaret	390	76	58
	Pointe-à-Raquettes	1	0	0
<b>Total</b>	<b>Total général</b>	<b>17 139</b>	<b>2 958</b>	<b>1 109</b>

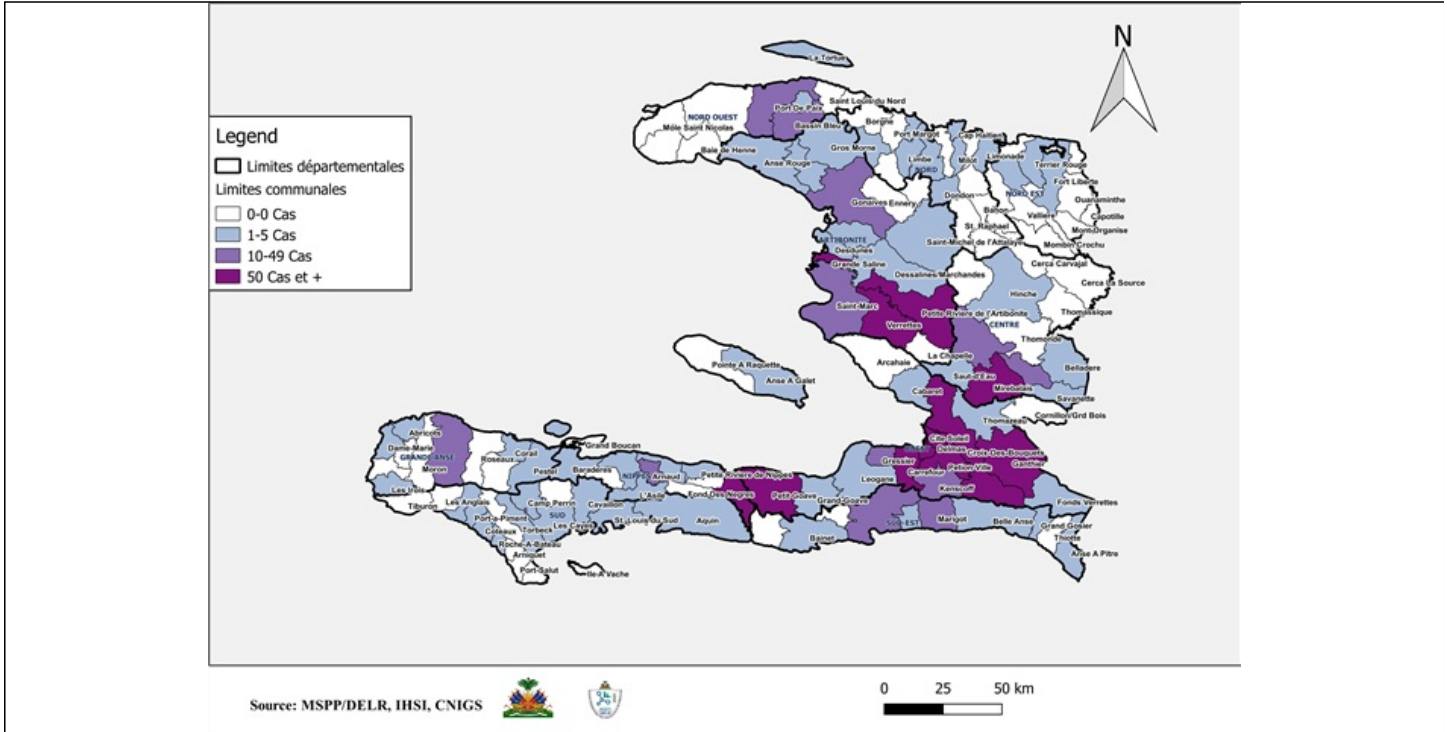
\*\*\*Le nombre de cas suspects est inférieur au nombre de cas testés en provenance des communes étoilées dans la 2<sup>ème</sup> colonne du tableau selon la base de données transmise par le Laboratoire. Ce problème est lié à un retard de rapportage des cas suspects sur DHIS-2 en raison des difficultés confrontées avec les réseaux d'internet.

**DISTRIBUTION DES CAS TESTÉS, CONFIRMÉS PAR DÉPARTEMENT ET PAR COMMUNE AYANT NOTIFIÉ DES CAS SUSPECTS JUSQU'AU 7 Janv. 2023, HAÏTI**  
(SUITE)

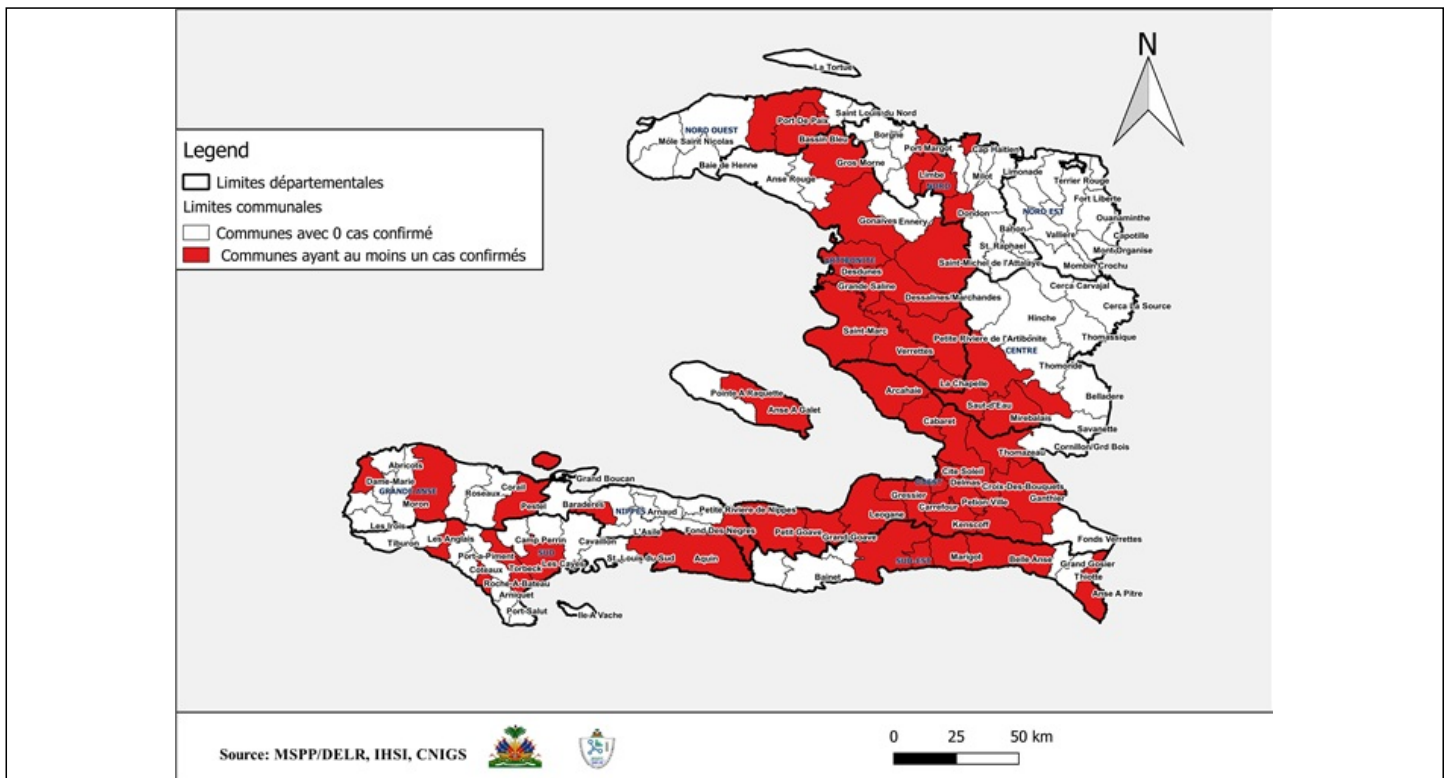
DÉPARTEMENT DE RÉSIDENCE	COMMUNE DE RÉSIDENCE	NOMBRE DE CAS SUSPECTS SAISIS	NOMBRE DE CULTURES DE SELLES RÉALISÉES	NOMBRE DE CAS CONFIRMÉS
SUD	Port-à-Piment	4	3	0
	Cavaillon***	3	5	0
	Coteaux	2	1	0
	Saint-Louis	32	2	1
	Les Cayes***	26	43	6
	Chardonnière	2	2	2
	Torbeck	5	4	3
	Roche-à-Bateau	1	1	1
	Camp-Périn	1	1	0
	St-Jean	1	0	2
	Aquin***	34	33	-
	SUD-EST	Thiotte	6	0
Belle-Anse***		39	44	26
Bainet		12	0	-
Jacmel		106	64	22
Marigot		39	27	12
Côte-de-Fer		5	4	0
Cayes Jacmel		2	1	1
Anse-à-Pitre		9	2	2
Grand-Gosier		1	0	-
Total		330	237	78
Total général		23 044	4 351	1 576

\*\*\*Le nombre de cas suspects est inférieur au nombre de cas testés en provenance des communes étoilées dans la 2<sup>ème</sup> colonne du tableau selon la base de données transmise par le Laboratoire. Ce problème est lié à un retard de rapportage des cas suspects sur DHIS-2 en raison des difficultés confrontées avec les réseaux d'internet.

## CARTOGRAPHIE DES CAS SUSPECTS DE CHOLÉRA JUSQU'AU 7 Janv. 2023, HAÏTI



## REPRÉSENTATION GÉOGRAPHIQUE DES COMMUNES AYANT AU MOINS UN (1) CAS CONFIRMÉ DE CHOLÉRA JUSQU'AU 7 Janv. 2023, HAÏTI



## Surveillance du Choléra

### Définitions de cas adoptées, Octobre 2022

#### Cas Suspect :

Toute personne présentant une diarrhée aiguë aqueuse, profuse, avec ou sans vomissements, avec ou sans déshydratation.

#### Cas Confirmé :

Tout cas suspect avec une culture positive pour *Vibrio Cholerae* ou présentant un lien épidémiologique avec un cas confirmé de choléra.

#### Cas Hospitalisé :

Tout cas suspect ou confirmé qui passe au moins 24 heures dans une institution de prise en charge.

#### Décès Institutionnel :

Tout cas suspect ou confirmé qui meurt dans une institution de prise en charge.

#### Décès Communautaire :

Tout cas suspect qui meurt en dehors d'une institution de prise en charge.