

SITUATION ÉPIDÉMIOLOGIQUE DU CHOLÉRA, 04 NOVEMBRE 2022, HAÏTI

5 829

TOTAL CAS
SUSPECTS

571

TOTAL CAS
CONFIRMÉS

4 999

TOTAL CAS
HOSPITALISÉS

76

DÉCÈS
INSTITUTIONNELS

44

DÉCÈS
COMMUNAUTAIRES

20 ANS

ÂGE MEDIAN DES
CAS HOSPITALISÉS

1 434

D'ÉCHANTILLONS REÇUS

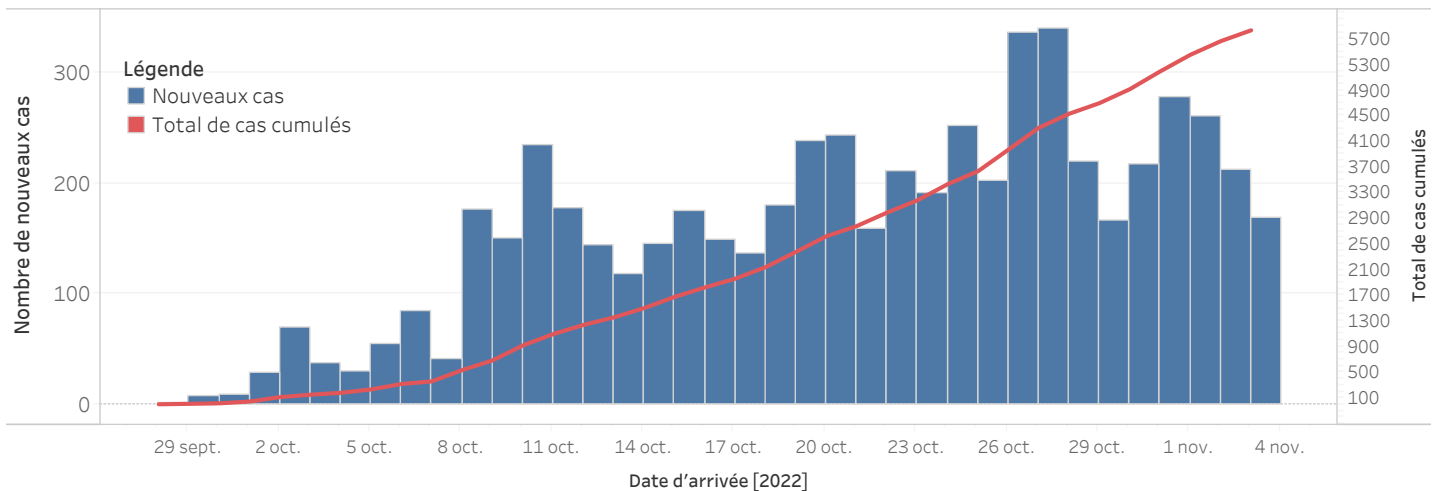
1 434

DE TESTS RÉALISÉS

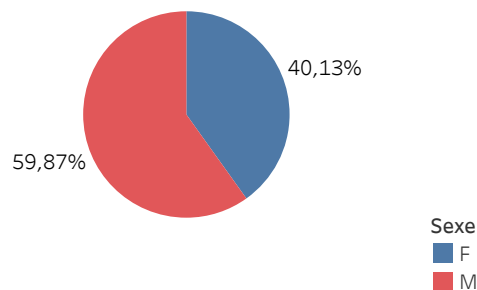
39,81%

TAUX DE POSITIVITÉ

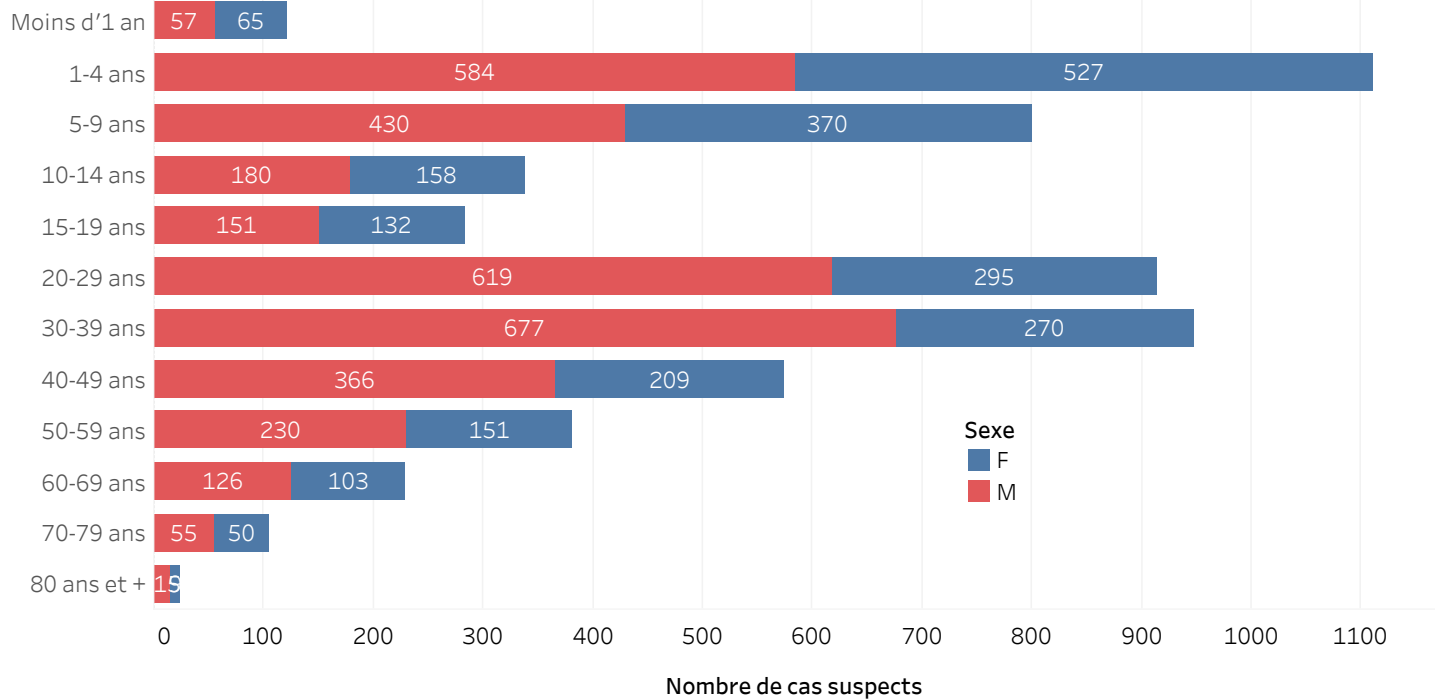
DISTRIBUTION DES CAS SUSPECTS PAR JOUR JUSQU'AU 04 NOV. 2022, HAÏTI



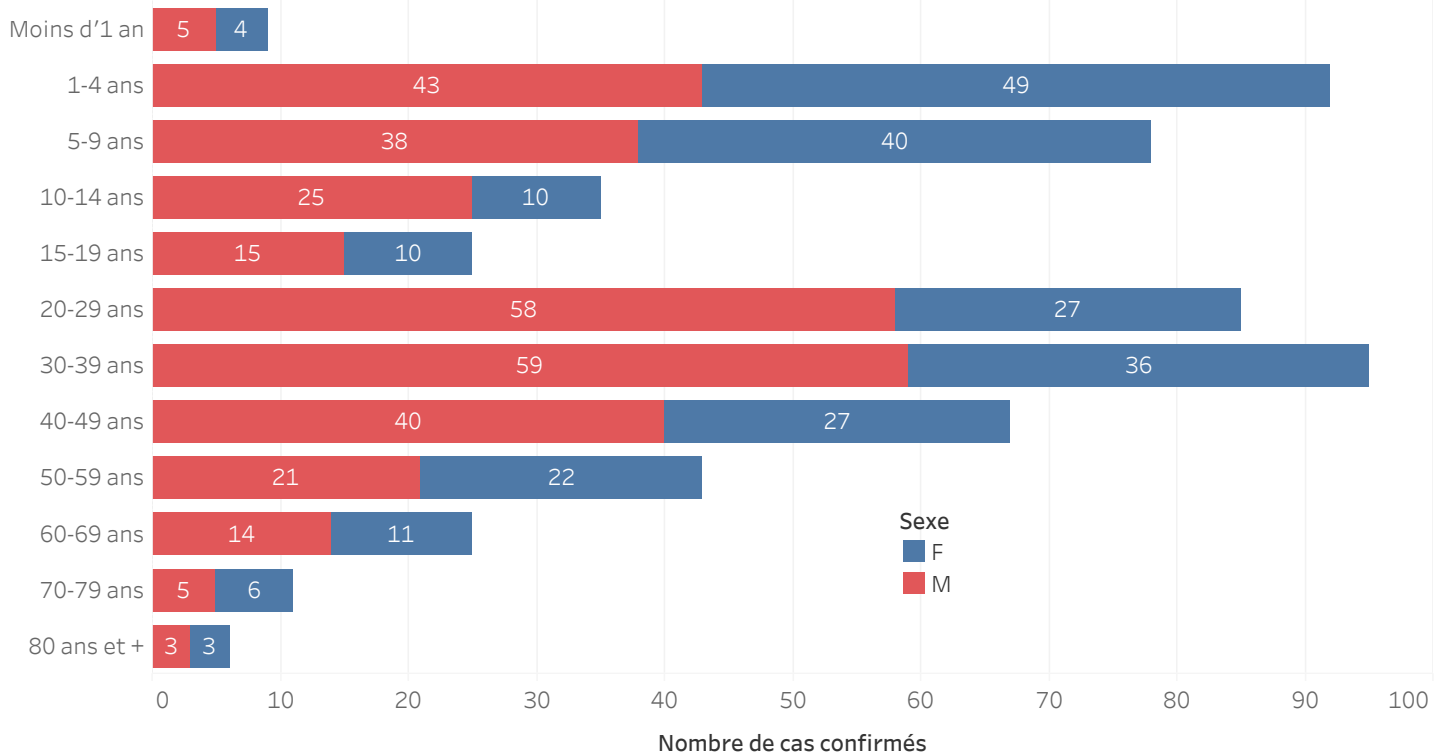
DISTRIBUTION DES CAS SUSPECTS CUMULÉS PAR SEXE JUSQU'AU 04 NOV. 2022, HAÏTI



DISTRIBUTION DES CAS SUSPECTS CUMULÉS PAR TRANCHE D'ÂGE ET PAR SEXE JUSQU'AU 04 NOV. 2022, HAÏTI



DISTRIBUTION DES CAS CONFIRMÉS CUMULÉS PAR TRANCHE D'ÂGE ET PAR SEXE JUSQU'AU 04 NOV. 2022, HAÏTI

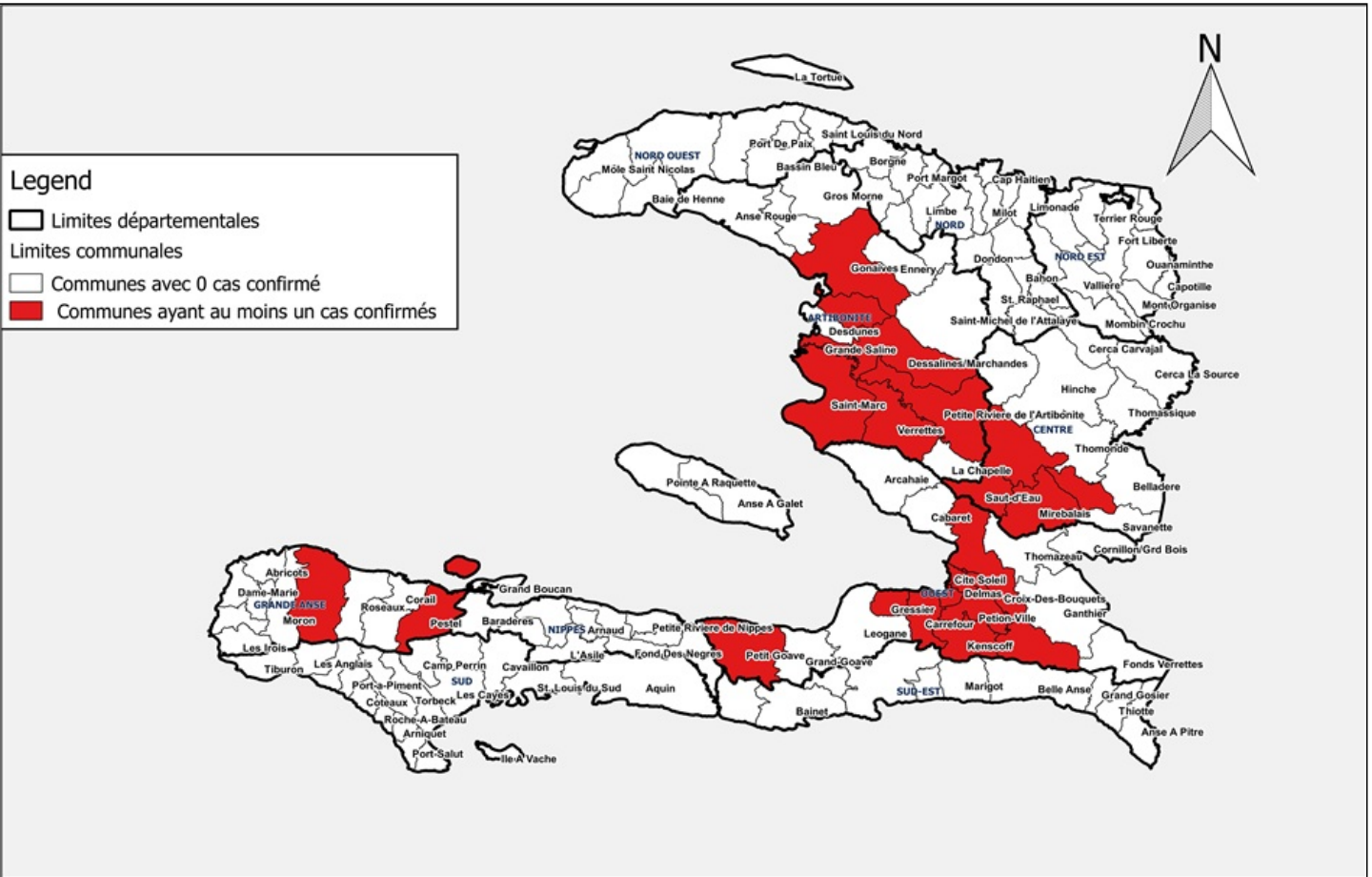


DISTRIBUTION DES CAS TESTÉS, CONFIRMÉS PAR DÉPARTEMENT ET PAR COMMUNE AYANT NOTIFIÉ DES CAS SUSPECTS JUSQU'AU 04 NOV. 2022, HAÏTI

DÉPARTEMENT DE RÉSIDENCE	COMMUNE DE RÉSIDENCE	NOMBRE DE CAS SUSPECTS SAISIE	NOMBRE DE CULTURES DE SELLES RÉALISÉES	NOMBRE DE CAS CONFIRMÉS
ARTIBONITE	Desdunes	1	0	-
	Grande-Saline	34	2	1
	Gros-Morne	1	1	0
	L'Estere	1	1	1
	Saint-Marc	26	17	2
	Saint-Michel	1	1	0
	Verrettes	63	18	1
	Marchand-Dessalines***	6	16	6
	Gonaïves	13	12	4
	Petite-Rivière	63	21	1
CENTRE	Boucan-Carre	9	6	5
	Mirebalais	110	58	28
	Saut-d'Eau	4	3	1
	Savanette	1	0	-
	Lascahobas	15	6	2
Grand-Anse	Jérémie	18	7	1
	Péstel	6	2	1
NIPPES	Anse-à-Veau***	5	6	0
	Arnaud	27	1	0
	Petit-Trou	2	0	-
	L'Asile***	1	8	-
	Miragoane***	7	12	0
NORD-EST	Trou-du-Nord	1	0	-
	Fort-Liberte	6	6	0
OUEST	Carrefour	450	139	56
	Cité-Soleil	1 149	215	81
	Croix-des-Bouquets	80	29	17
	Delmas	612	210	106
	Ganthier	52	19	0
	Kenscoff	16	14	6
	Pétion-Ville	280	97	52
	Port-au-Prince	2 517	331	171
	(Pénitencier)	(645)	(16)	(14)
	Gressier	38	15	10
	Tabarre***	104	121	17
	Petit-Goave	102	34	1
	Léogane***	1	4	0
	Thomazeau	1	1	0
	Cabaret	1	1	-
Sud	Port-à-Piment	2	0	-
	Cavaillon	1	0	-
	Sant-Louis	1	0	-
	Aquin	1	0	-
	Total	5 829	1 434	571

*** Le nombre de cas suspects est inférieur au nombre de cas testés en provenance des communes étoilées dans la 2^{ème} colonne du tableau selon la base de données transmise par le Laboratoire. Ce problème est lié à un retard de rapportage des cas suspects sur DHIS-2 en raison des difficultés confrontées avec les réseaux d'internet.

REPRÉSENTATION GÉOGRAPHIQUE DES COMMUNES AYANT AU MOINS UN (1) CAS CONFIRMÉ DE CHOLÉRA JUSQU'AU 04 NOV. 2022, HAÏTI



Source: MSPP/DELR, IHSI, SNIGS



0 25 50 km



Surveillance du Choléra

Définitions de cas adoptées, Octobre 2022

Cas Suspect :

Toute personne présentant une diarrhée aiguë aqueuse, profuse, avec ou sans vomissements, avec ou sans déshydratation.

Cas Confirmé :

Tout cas suspect avec une culture positive pour *Vibrio Cholerae* ou présentant un lien épidémiologique avec un cas confirmé de choléra.

Cas Hospitalisé :

Tout cas suspect ou confirmé qui passe au moins 24 heures dans une institution de prise en charge.

Décès Institutionnel :

Tout cas suspect ou confirmé qui meurt dans une institution de prise en charge.

Décès Communautaire :

Tout cas suspect qui meurt en dehors d'une institution de prise en charge.