

Numéro: 71

06/05/2020

6h00 pm

Surveillance de la COVID-19, Haïti, 2020

**Cas confirmés de COVID-19 par Départements et Communes
du 19/03/2020 au 06/05/2020**

**Au niveau mondial
au 6 mai 2020:**

3,588,773 cas confirmés, dont 247,503
décès ont été enregistrés, soit une
létalité de 7%

Source: OMS

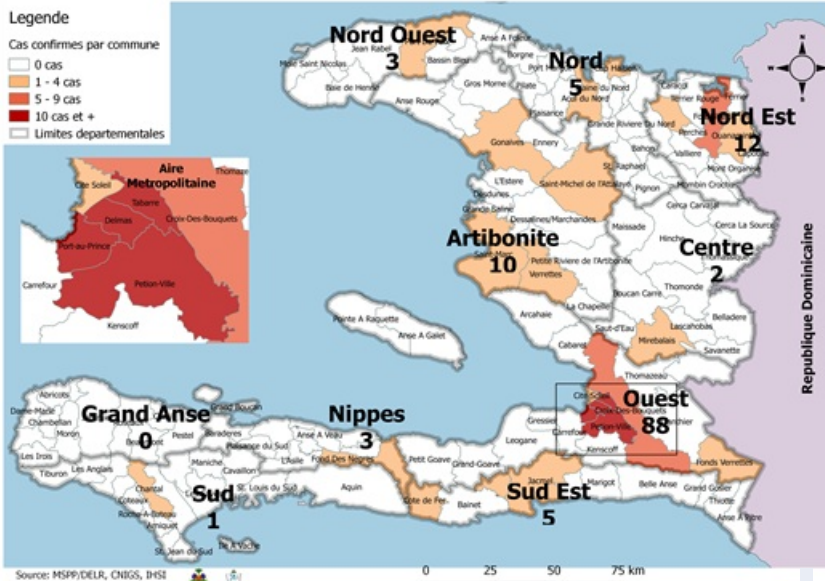
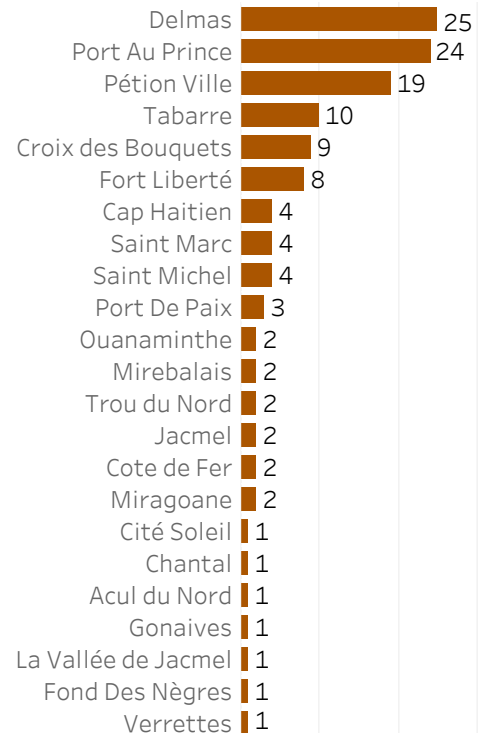
En Haïti :

- 1,142 cas suspects
- 129 cas confirmés (21 nouveaux)
(49 importés et 80 à transmission locale)
- 12 décès
- 16 guéris

- De ces 129 cas confirmés, 35.65%
sont de sexe féminin et 64.34% de sexe
masculin..

**Graphique 1: Distribution des cas
confirmés de COVID-19 par Commune
au 6 mai 2020, Haïti**

Communes

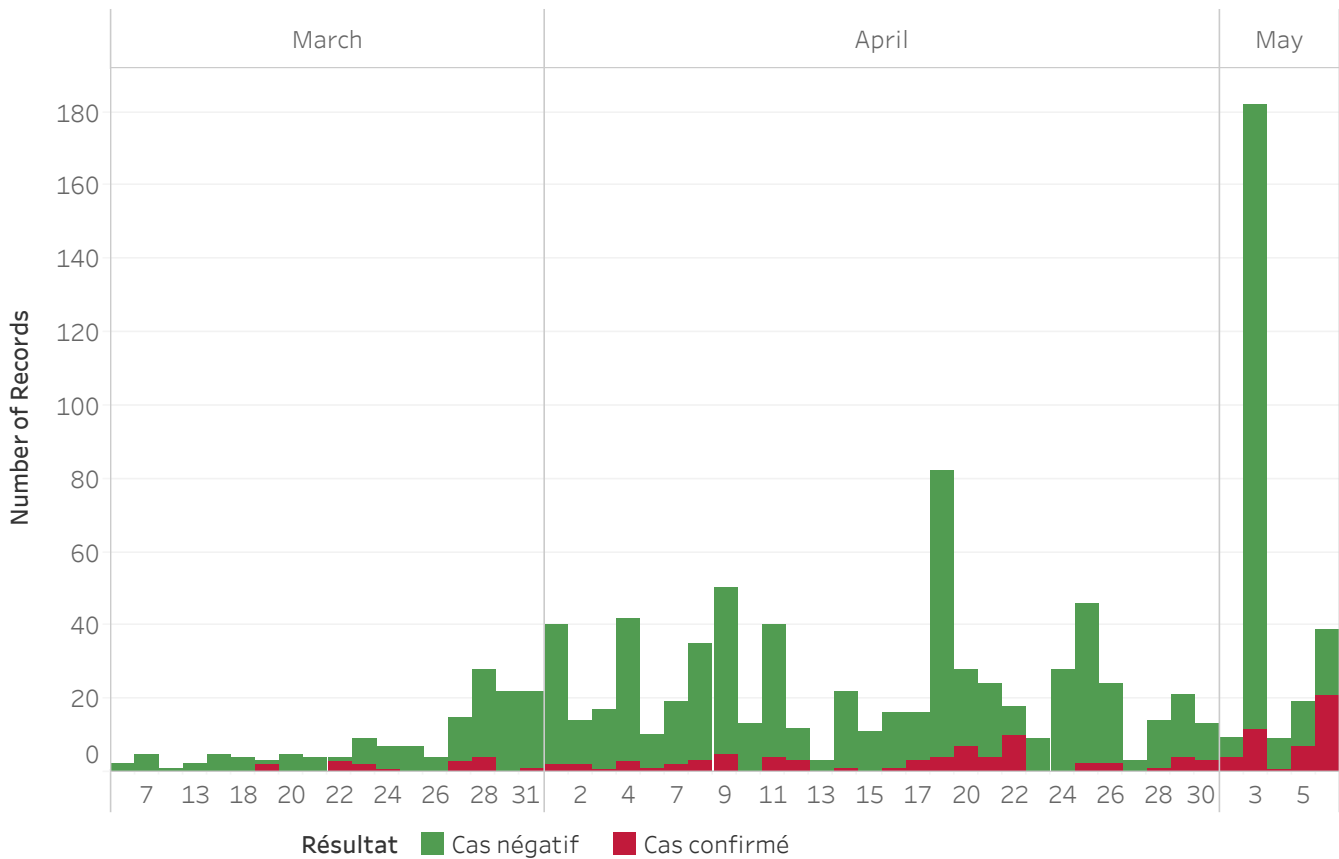


**Tab.1: Cas confirmés et décès de COVID-19 par département
du 19 mars au 6 mai 2020, Haïti**

Département	Cas Cumulés	Nouveaux cas (24h)	Décès Cumulés	Nouveaux décès (24h)	Taux de létalité
Ouest	88	13	6	0	6.8%
Artibonite	10	2	2	0	20.0%
Nord-Est	12	1	2	0	16.7%
Nord	5	4	1	0	20.0%
Sud-Est	5	0	1	0	20.0%
Nippes	3	0	0	0	0.0%
Centre	2	0	0	0	0.0%
Sud	1	1	0	0	0.0%
Nord-Ouest	3	0	0	0	0.0%
Grand Anse	0	0	0	0	-
Grand Total	129	21	12	0	9.3%

N-B. Les informations contenues dans ce rapport sont actualisées de manière quotidienne. Les données et analyses peuvent être modifiées après la classification finale des cas.

Graphique 2: Distribution quotidienne des cas de COVID-19 au 6 mai 2020, Haiti

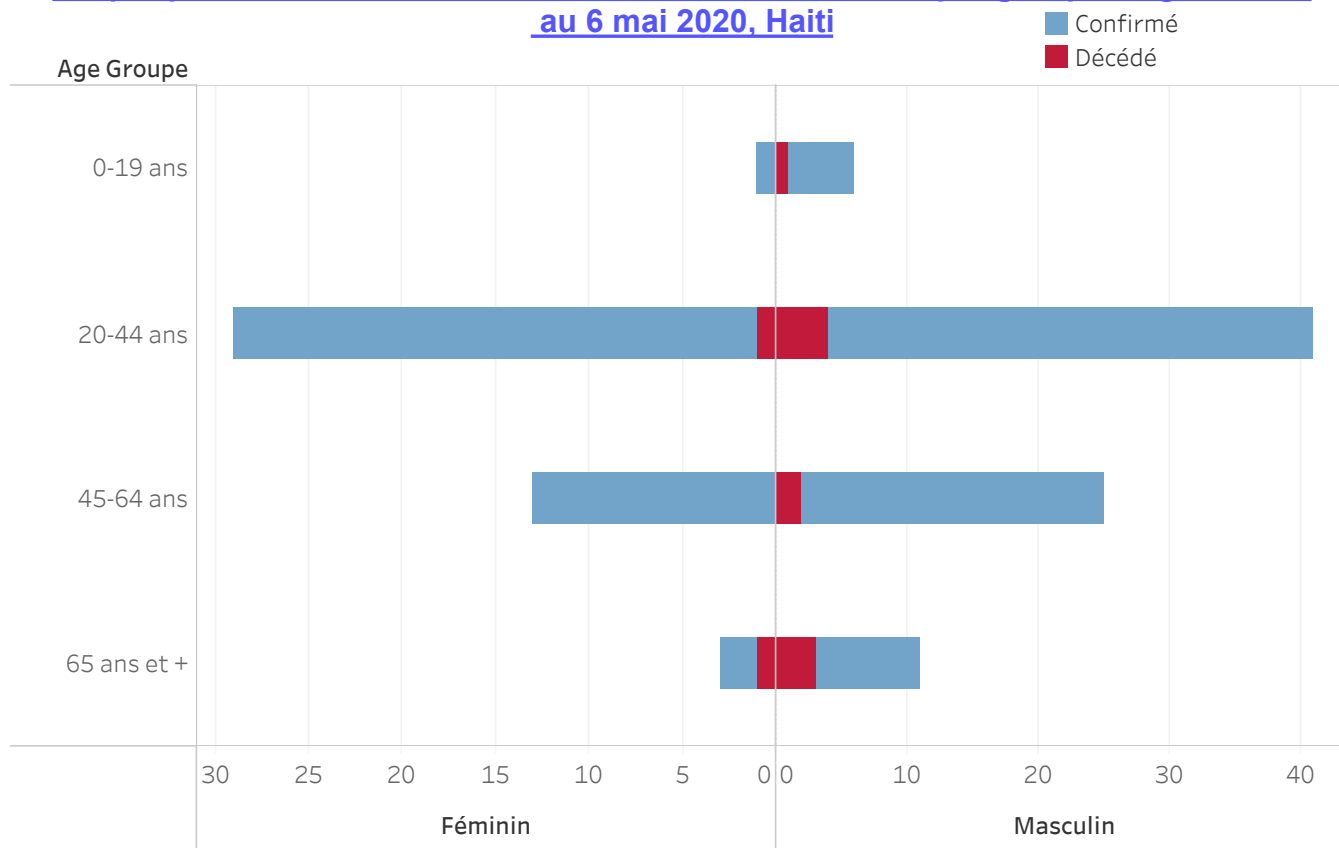


Tab.2: Distribution des cas de COVID-19 par groupe d'age au 6 mai 2020, Haiti

Age Groupe	Cas Confirmés	Décès Cumulés	Taux de positivité	Taux de létalité
0-19 ans	7	1	3.7%	14.3%
20-44 ans	70	5	11.5%	7.1%
45-64 ans	38	2	18.8%	5.3%
65 ans et +	14	4	19.2%	28.6%
Grand Total	129	12	12.0%	9.3%

Source: MSPP/DELR

Graphique 3: Distribution des cas confirmés et des décès par groupe d'age et sexe au 6 mai 2020, Haïti



Bilan des activités de la surveillance épidémiologique

Activités de surveillance	Période
	31 janv au 5 Mai 2020
Nombre de voyageurs dépistés dans les aéroports (Toussaint L. et Cap-Haitien)	91,135
Nombre de voyageurs enregistrés après triage dans les Aéroports (Toussaint L. et Cap-Haitien)	9,186
Nombre de voyageurs enregistrés après triage à la frontière de Malpasse, Ouanaminthe et Belladeres	33,302
Nombre de voyageurs dépistés dans les ports	66,045
Nombre de personnes placées en quarantaine institutionnelle	257
Nombre de personnes placées en quarantaine domiciliaire	660
Nombre de personnes placées en isolement	101
Nombre d'appels reçus de la population	23034
Autres Activités	Période
	31 janv au 6 Mai 2020
Nombre d'alertes recues	1,231
Nombre de cas suspects de COVID-19 notifiés	1,142
Nombre de cas suspects de COVID-19 investigués	1,142
Nombre de cas suspects testés	1,077
Nombre de cas positifs de COVID-19	129
Nombre de décès dus au COVID-19	12
Nombre de cas guéris	16

Source: MSPP/DEL R

DEFINITIONS

Cas suspect de COVID-19

Toute personne présentant une fièvre supérieure ou égale à 38 degrés Celsius, ou antécédent de fièvre, accompagnée de toux avec ou sans difficultés respiratoires, céphalée, courbatures et/ou éventuellement ayant eu contact avec un cas confirmé de COVID-19.

Ou

Toute personne présentant une altération subite du goût (agueusie) ou de l'odorat (anosmie)

Ou

Toute personne chez qui un personnel de santé (Médecin ou infirmière...) pose un diagnostic de COVID-19 .

Ou

Toute personne en provenance d'une zone à risque avec des symptômes compatibles à la COVID-19

Cas confirmé de COVID-19

Tout cas suspect de COVID-19 testé positif par la méthode rt-PCR

Cas guéri

Tout cas confirmé ayant un test par la méthode rt-PCR négatif pour COVID-19 au moins 30 jours après la date de confirmation