

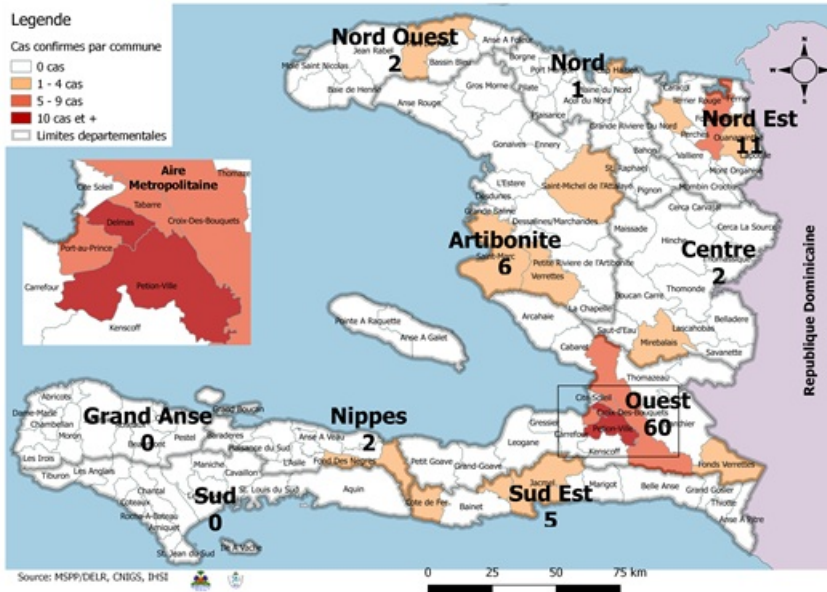
Numéro: 67

02/05/2020

6h00 pm

**Surveillance de la COVID-19, Haïti, 2020**

**Cas confirmés de COVID-19 par Départements et Communes du 19/03/2020 au 02/05/2020**



**Au niveau mondial au 2 mai 2020:**

3,267,184 cas confirmés, dont 229,971 décès ont été enregistrés, soit une létalité de 7%

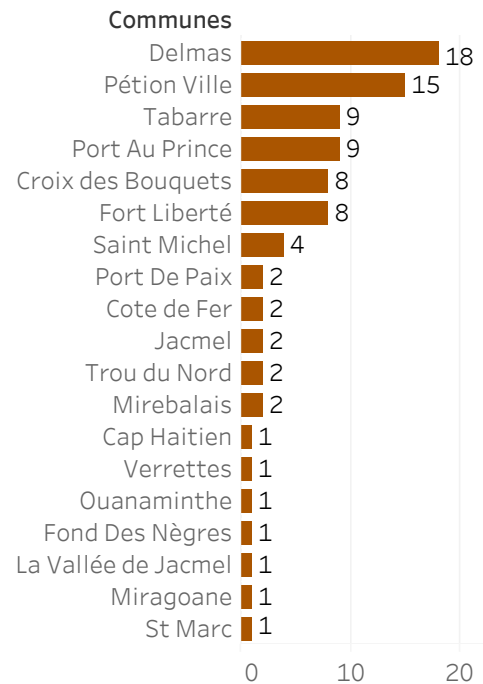
Source: OMS

**En Haïti :**

- 938 cas suspects
- 88 cas confirmés (3 nouveaux) (48 importés et 40 à transmission locale)
- 9 décès (1 nouveau)
- 10 guéris

- De ces 88 cas confirmés, 35.2% sont de sexe féminin et 64.8% de sexe masculin

**Graphique 1: Distribution des cas confirmés de COVID-19 par Commune au 2 mai 2020, Haïti**

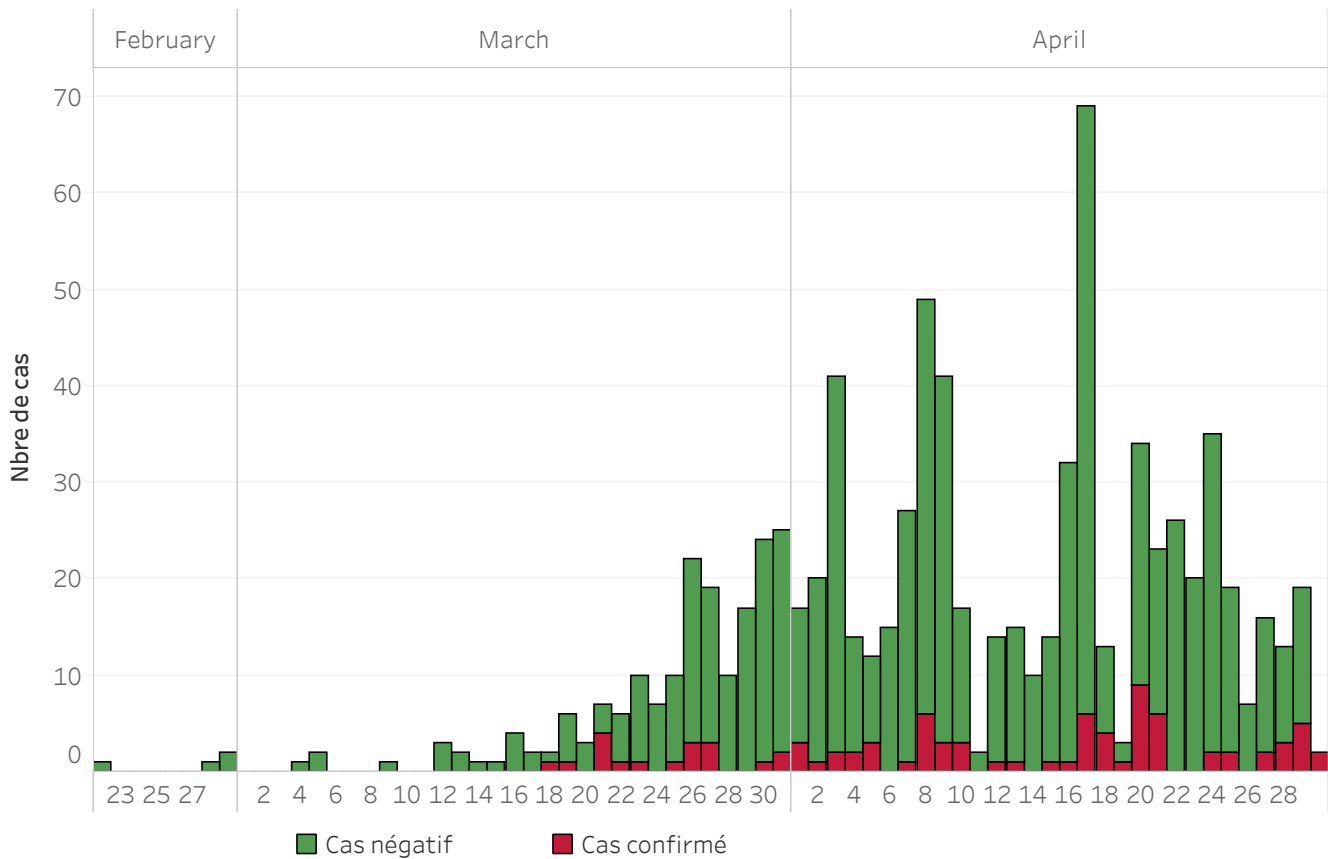


**Tab.1: Cas et décès de COVID-19 par département au 2 mai 2020, Haïti**

Département	Cas suspects	Cas Confirmés	Décès	Taux de létalité
Ouest	640	59	4	6.8%
Artibonite	62	6	1	16.7%
Nord-Est	55	11	2	18.2%
Nord	43	1	1	100.0%
Sud-Est	32	5	1	20.0%
Nippes	28	2	0	0.0%
Centre	49	2	0	0.0%
Sud	12	0	0	-
Nord-Ouest	9	2	0	0.0%
Grand Anse	8	0	0	-
<b>Grand Total</b>	<b>938</b>	<b>88</b>	<b>9</b>	<b>10.2%</b>

*N.B. Les informations contenues dans ce rapport sont actualisées chaque jour. Les données et analyses peuvent être modifiées après la classification finale des cas.*

**Graphique 2: Distribution quotidienne des cas de COVID-19 au 2 mai 2020, Haiti**

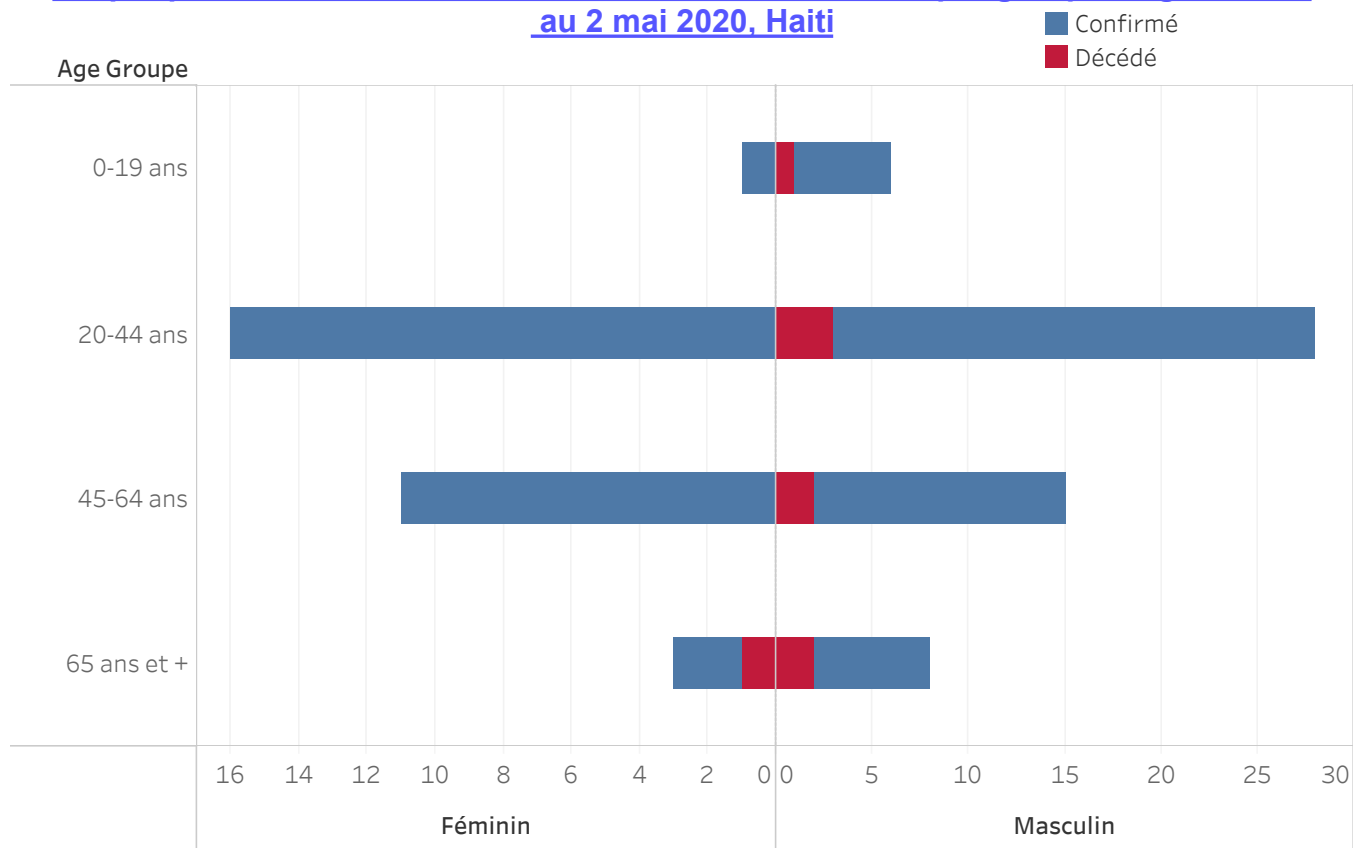


**Tab.2: Distribution des cas de COVID-19 par groupe d'age au 2 mai 2020, Haiti**

Age Groupe	Cas suspects	Cas Confirmés	Décès	Taux de positivité	Taux de létalité
0-19 ans	158	7	1	5.6%	14.3%
20-44 ans	524	44	3	9.5%	6.8%
45-64 ans	186	26	2	14.8%	7.7%
65 ans et +	70	11	3	16.7%	27.3%
<b>Grand Total</b>	<b>938</b>	<b>88</b>	<b>9</b>	<b>10.6%</b>	<b>10.2%</b>

Source: MSPP/DELR

**Graphique 3: Distribution des cas confirmés et des décès par groupe d'age et sexe au 2 mai 2020, Haiti**



<b>Bilan des activités de la surveillance épidémiologique</b>	
<b>Activités de surveillance</b>	<b>Période</b>
	<b>31 janv au 1er Mai 2020</b>
Nombre de voyageurs dépistés dans les aéroports ( Toussaint L. et Cap-Haitien)	91,135
Nombre de voyageurs enregistrés après triage dans les Aéroports ( Toussaint L. et Cap-Haitien)	9,186
Nombre de voyageurs enregistrés après triage à la frontière de Malpasse, Ouanaminthe et Belladeres	31733
Nombre de voyageurs dépistés dans les ports	66,045
Nombre de personnes placées en quarantaine institutionnelle	245
Nombre de personnes placées en quarantaine domiciliaire	573
Nombre de personnes placées en isolement	67
Nombre d'appels reçus de la population	20,955
<b>Autres Activités</b>	<b>Période</b>
	<b>31 janv au 2 Mai 2020</b>
Nombre d'alertes recues	1027
Nombre de cas suspects de COVID-19 notifiés	938
Nombre de cas suspects de COVID-19 investigués	938
Nombre de cas suspects testés	828
Nombre de cas positifs de COVID-19	88
Nombre de décès dus au COVID-19	9
Nombre de cas guéris	10

Source: MSPP/DEL R

## DEFINITIONS

### **Cas suspect de COVID-19**

Toute personne présentant une fièvre supérieure ou égale à 38 degrés Celsius, ou antécédent de fièvre, accompagnée de toux avec ou sans difficultés respiratoires, céphalée, courbatures et/ou éventuellement ayant eu contact avec un cas confirmé de COVID-19.

Ou

Toute personne présentant une altération subite du goût (agueusie) ou de l'odorat (anosmie)

Ou

Toute personne chez qui un personnel de santé (Médecin ou infirmière...) pose un diagnostic de COVID-19 .

Ou

Toute personne en provenance d'une zone à risque avec des symptômes compatibles à la COVID-19

### **Cas confirmé de COVID-19**

Tout cas suspect de COVID-19 testé positif par la méthode rt-PCR

### **Cas guéri**

Tout cas confirmé ayant un test par la méthode rt-PCR négatif pour COVID-19 au moins 30 jours après la date de confirmation