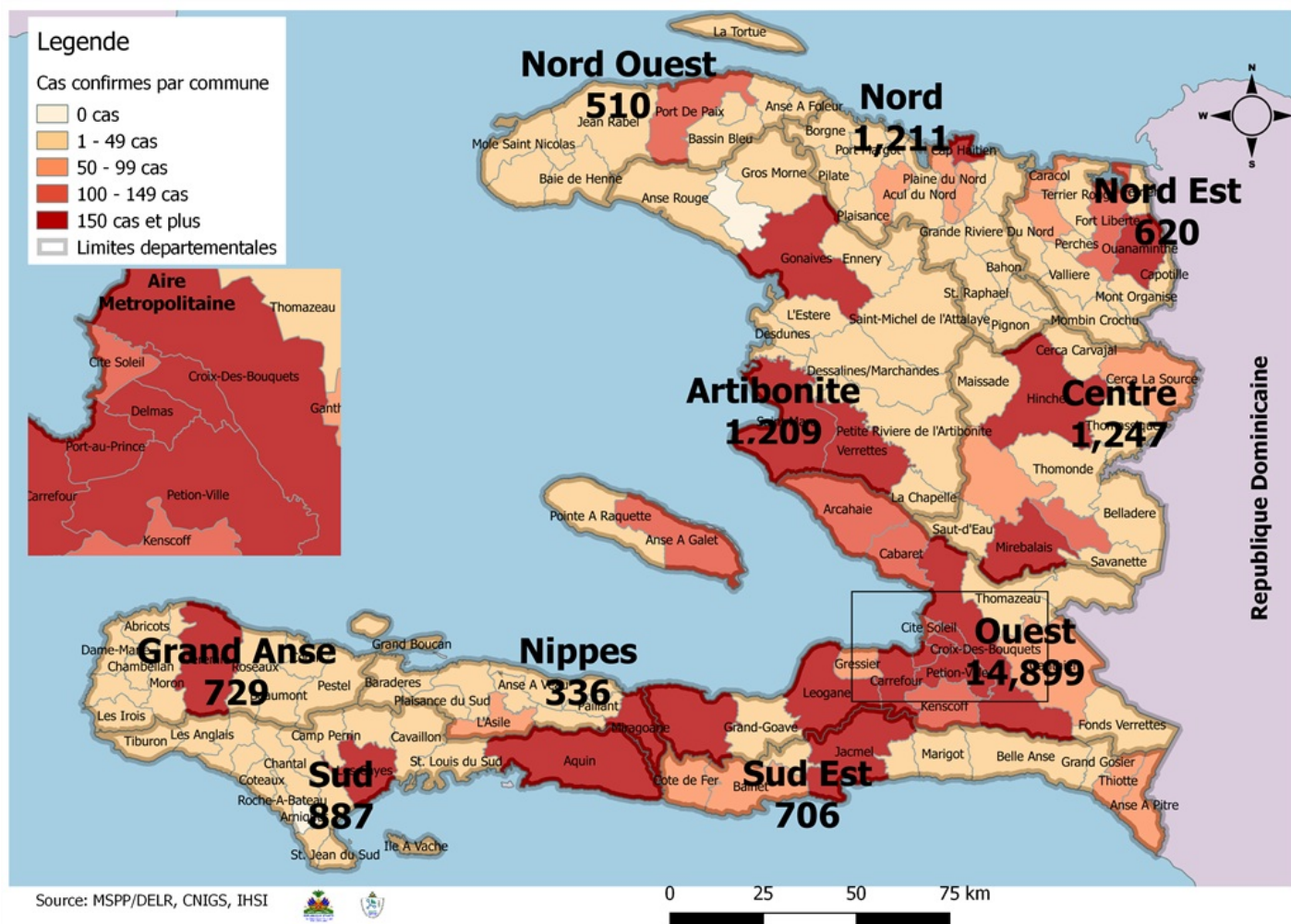


SITUATION ÉPIDÉMIOLOGIQUE DE LA COVID-19 AU 1er OCTOBRE 2021, HAÏTI

INDICATEURS

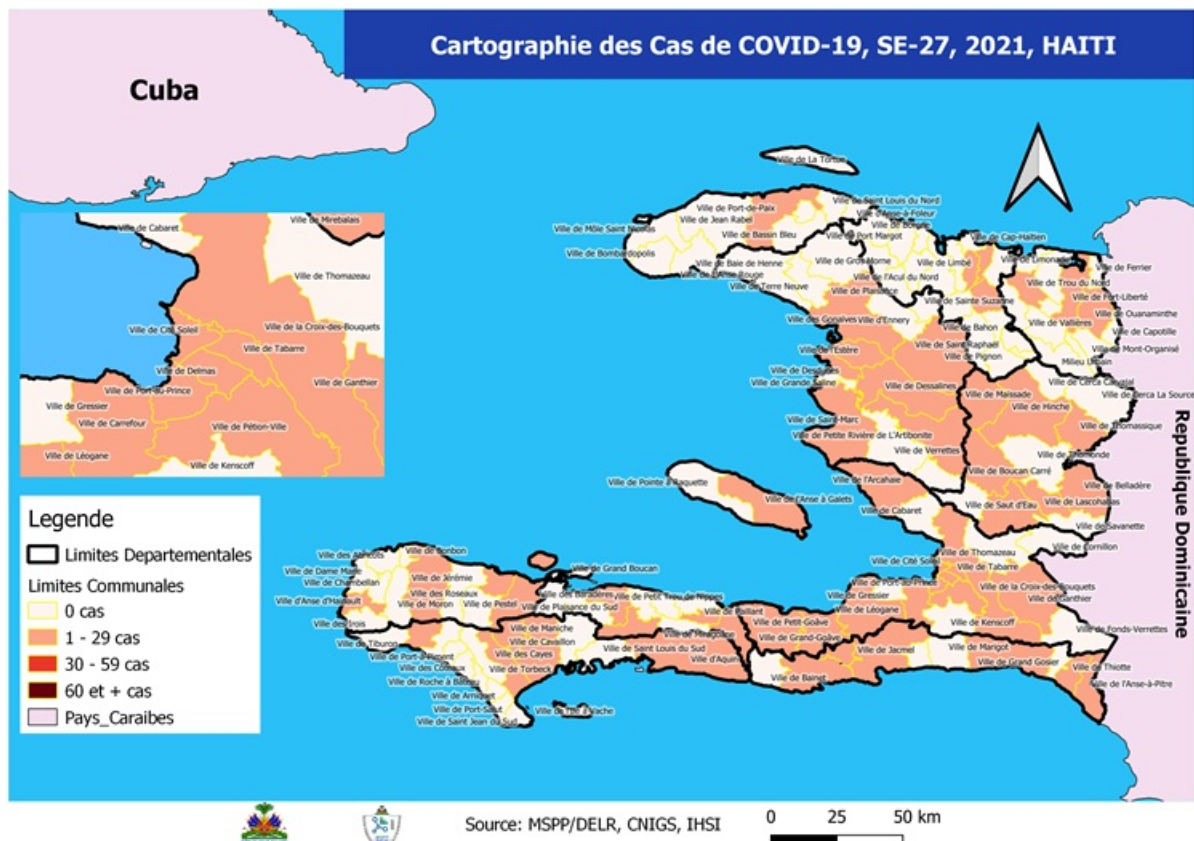
123,092 (516 nouveaux)	22,354 (81 nouveaux)	634 (5 nouveaux)	3,978 (18 nouveaux)	19,797 (88.56%)	2.84%	46.5% 53.5%
Tests réalisés	Cas confirmés	Décès	Hospitalisés	Récupérés	Létalité	
	Vaccination	46,669 1ère dose	20,013 2ème dose	341 Dose Unique	20,354 Vaccination complète	

Cas confirmés de COVID-19 par Département et Commune du 19/03/2020 au 01/10/2021



Tab.1: Cas confirmés et décès de COVID-19 par département du 19 mars 2020 au 1er Octobre 2021, Haïti

Département	Cas Cumulés.	Nouveaux cas (24h)	Décès Cumulés	Nouveaux décès (24h)	Taux de positivité	Taux de létalité
Ouest	14,899	35	316	2	18.4%	2.12%
Centre	1,247	7	43	0	17.6%	3.45%
Nord	1,211	4	74	0	20.4%	6.11%
Artibonite	1,209	5	63	2	15.6%	5.21%
Sud	887	0	41	0	20.1%	4.62%
Grand Anse	729	14	18	0	20.0%	2.47%
Sud-Est	706	15	20	0	18.6%	2.83%
Nord-Est	620	0	12	0	12.5%	1.94%
Nord-Ouest	510	0	24	0	18.3%	4.71%
Nippes	336	1	23	1	18.3%	6.85%
Grand Total	22,354	81	634	5	18.2%	2.84%



Tab.2: Distribution des cas et décès confirmés de COVID-19 par Commune, Haiti, 2021

Département	Communes	2021				Département	Communes	2021			
		Cas Cumulés.	Nouveaux cas (24h)	Décès Cumulés	Nouveaux décès (24h)			Cas Cumulés.	Nouveaux cas (24h)	Décès Cumulés	Nouveaux décès (24h)
Artibonite	Saint Marc	206	2	5	0	Nord-Est	Fort Liberté	86	0	1	0
	Gonaives	156	3	2	2		Ouanaminthe	82	0	3	0
	Verrettes	123	0	10	0		Caracol	49	0	0	0
	Petite Riviere de l'Artibonite	26	0	3	0		Trou du Nord	37	0	1	0
	Gros Morne	23	0	2	0		Mombin Crochu	23	0	0	0
	Marchand Dessalines	22	0	2	0		Terrier Rouge	15	0	1	0
	L'Estère	20	0	0	0		Mont Organisé	8	0	0	0
	Saint Michel	18	0	0	0		Capotille	2	0	0	0
	Desdunes	7	0	0	0		Vallières	1	0	0	0
	La chapelle	7	0	0	0		Sainte Suzanne	1	0	0	0
	Marmelade	5	0	0	0		Ferrier	1	0	0	0
	Ennery	2	0	0	0		Carice	1	0	0	0
	Grande Saline	1	0	0	0		Total	306	0	6	0
	Total	616	5	24	2		Nord-Ouest	Port de paix	182	0	10
Centre	Mirebalais	313	3	15	0	La Tortue		26	0	0	0
	Lascahobas	110	0	5	0	Jean Rabel		26	0	0	0
	Hinche	100	1	2	0	Saint Louis du Nord		12	0	0	0
	Boucan Carré	59	0	3	0	Bassin Bleu		12	0	0	0
	Cerca la Source	48	0	1	0	Mole Saint Nicolas		10	0	1	0
	Saut-d'Eau	29	0	2	0	Bombardopolis		6	0	1	0
	Belladère	23	0	1	0	Chansolme		4	0	0	0
	Thomonde	22	1	0	0	Anse-a-Foleur		3	0	0	0
	Savanette	14	0	1	0	Total		281	0	12	0
	Thomassique	12	1	0	0	Ouest	Delmas	2,092	15	51	1
	Maissade	7	1	0	0		Pétion Ville	1,748	1	41	0
	Mirebalais	2	0	0	0		Port au Prince	1,143	2	26	0
	Total	739	7	30	0		Croix des Bouquets	924	4	30	1
	Grand Anse	Jérémie	456	14	5		0	Tabarre	906	4	27
Corail		28	0	0	0		Carrefour	410	1	15	0
Anse d'Hainault		16	0	0	0		Léogane	127	7	3	0
Roseaux		17	0	0	0		Cité Soleil	104	0	4	0
Pestel		11	0	0	0		Anse a Galet	90	0	2	0
Dame Marie		7	0	0	0		Kenskoff	83	0	1	0
Abricots		6	0	0	0		Petit Goave	84	0	3	0
Bonbon		4	0	0	0		Arcahaie	62	0	3	0
Irois		3	0	0	0		Cabaret	45	0	0	0
Moron		2	0	0	0		Gressier	45	0	3	0
Chambelan		1	0	0	0	Ganthier	33	0	1	0	
Beaumont		1	0	0	0	Cornillon	19	0	0	0	
Chambellan		1	0	0	0	Grand Goave	13	0	2	0	
Total		553	14	5	0	Thomazeau	12	1	0	0	
Nippes	Miragoane	87	1	7	1	Pointe à Raquette	9	0	0	0	
	L'Asile	46	0	3	0	Fond-Verrettes	5	0	0	0	
	Fond des Nègres	15	0	1	0	Total	7,954	35	212	2	
	Petite Riviere des Nippes	9	0	1	0	Sud	Cayes	267	0	20	0
	Paillant	7	0	1	0		Aquin	225	0	8	0
	Fonds des Nègres	7	0	1	0		Torbeck	30	0	3	0
	Anse-a-Veau	6	0	0	0		Les Anglais	18	0	0	0
	Plaisance du Sud	5	0	1	0		Port-à-Piment	17	0	0	0
	Barradères	3	0	1	0		Cavaillon	15	0	2	0
	Petite Rivière des Nippes	1	0	1	0		Camp-Perrin	13	0	1	0
	Petit Trou de Nippes	1	0	1	0		Saint Louis du Sud	11	0	0	0
Total	187	1	18	1	Chantal		8	0	1	0	
Nord	Cap Haitien	319	2	16	0		Coteaux	7	0	0	0
	Milot	48	0	9	0		Port Salut	6	0	0	0
	Plaine du Nord	31	0	4	0		Tiburon	3	0	0	0
	Quartier Morin	28	0	6	0		Maniche	2	0	0	0
	Pignon	21	0	0	0		Saint Jean du Sud	2	0	0	0
	Grande Rivière du Nord	17	0	0	0	Chardonnières	1	0	0	0	
	Limnade	18	1	0	0	Total	625	0	35	0	
	Limbé	16	1	0	0	Sud-Est	Jacmel	177	0	8	0
	Acul du Nord	9	0	0	0		Anse à Pitres	81	7	1	0
	Plaisance du Nord	7	0	0	0		Thiotte	54	2	0	0
	Dondon	6	0	2	0		Cote de Fer	39	0	1	0
	Marmelade	1	0	0	0		Bainet	37	5	0	0
	Ranquitte	5	0	0	0		Marigot	21	1	0	0
	Port Margot	4	0	1	0		Cayes-Jacmel	10	0	0	0
	Bas-Limbé	1	0	1	0		Belle Anse	6	0	0	0
	Borgne	1	0	1	0		Grand Gosier	3	0	1	0
	La Victoire	1	0	0	0		Côte de Fer	3	0	0	0
	Pilate	1	0	0	0	La Vallée de Jacmel	1	0	0	0	
	Total	534	4	40	0	Total	432	15	11	0	

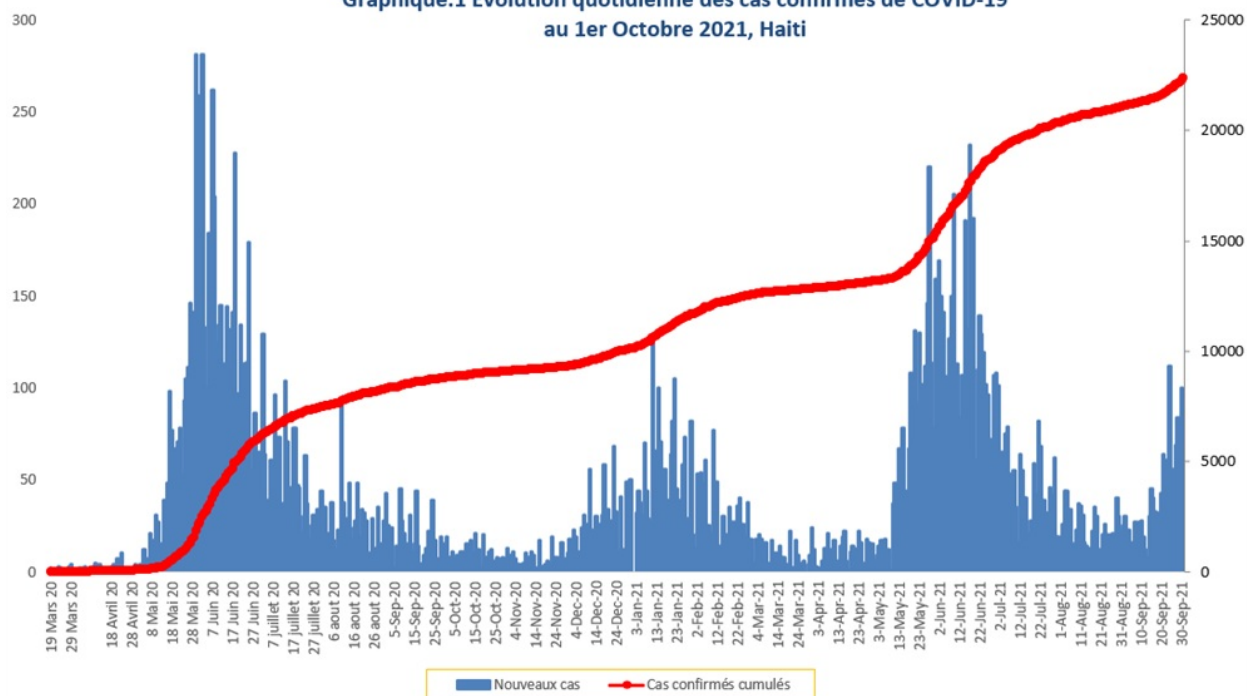
N-B. Les informations contenues dans ce rapport sont actualisées de manière quotidienne. Les données et analyses peuvent être modifiées après la classification finale des cas.

Tab.3: Distribution des cas et décès confirmés de COVID-19 par Commune, Haiti, 2020

Département	Communes	2020		Département	Communes	2020		
		Cas Cumulés.	Décès Cumulés			Cas Cumulés.	Décès Cumulés	
Artibonite	Saint Marc	198	18	Nord-Est	Ouanaminthe	107	2	
	Verrettes	142	6		Caracol	50	0	
	Gonaives	132	10		Fort Liberté	44	2	
	Gros Morne	23	1		Trou du Nord	39	1	
	Petite Riviere de l'Artibonite	22	1		Mombin Crochu	21	0	
	Marchand Dessalines	19	0		Terrier Rouge	16	0	
	Saint Michel	18	0		Mont Organisé	11	0	
	L'Estère	13	0		Perches	6	0	
	Desdunes	7	1		Sainte Suzanne	5	0	
	Ennery	6	1		Carice	5	1	
	Marmelade	6	0		Ferrier	5	0	
	Grande Saline	3	1		Capotille	4	0	
	Anse Rouge	2	0		Vallières	1	0	
	La chapelle	2	0		Total	314	6	
	Total	593	39		Nord-Ouest	Port de Paix	133	7
Centre	Hinche	179	1	Saint Louis du Nord		28	2	
	Mirebalais	175	4	Bombardopolis		17	1	
	Boucan Carré	34	0	Jean Rabel		15	0	
	Lascahobas	34	3	Mole Saint Nicolas		13	1	
	Belladère	25	2	La Tortue		8	0	
	Thomonde	16	1	Bassin Bleu		7	0	
	Savanette	14	0	Chansolme		4	1	
	Saut-d'Eau	10	0	Baie de Henne		2	0	
	Maissade	6	0	Anse-a-Foleur		2	0	
	Cerca la Source	6	2	Total	229	12		
	Cerca Cavajal	5	0	Ouest	Delmas	1,665	24	
	Thomassique	4	0		Port au Prince	1,269	22	
	Total	508	13		Pétion Ville	1,260	15	
	Grand Anse	Jérémie	143		9	Tabarre	791	7
		Anse d'hainault	16		1	Croix des Bouquets	704	8
Chambellan		7	1		Carrefour	493	6	
Dame Marie		3	1		Petit Goave	157	3	
Irois		2	0		Cité Soleil	106	2	
Pestel		2	0		Léogane	91	1	
Roseaux		1	0		Cabaret	88	1	
Bonbon		1	0		Kenskoff	71	3	
Moron		1	1		Arcahaie	59	5	
Total		176	13		Gressier	53	2	
Nippes	Miragoane	68	1		Anse a Galet	40	2	
	Fond des Nègres	20	0		Ganthier	36	2	
	Baradères	13	0	Cornillon	17	0		
	Anse-a-Veau	10	1	Grand Goave	17	1		
	Plaisance du Sud	10	1	Thomazeau	14	0		
	L'Asile	8	0	Fond-Verrettes	10	0		
	Petit Trou de Nippes	7	0	Pointe à Raquette	4	0		
	Petite Riviere des Nippes	6	0	Total	6,945	104		
	Paillant	4	0	Sud	Cayes	138	4	
	Arnaud	2	1		Aquin	38	0	
	Grand Boucan	1	1		Saint Louis du Sud	12	1	
	Total	149	5		Torbeck	10	1	
	Nord	Cap Haitien	394		22	Les Anglais	10	0
Limbé		56	3		Port Salut	9	0	
Milot		28	1		Port-à-Piment	9	0	
Pignon		26	2		Camp-Perrin	8	0	
Plaisance du Nord		22	1		Tiburon	6	0	
Plaine du Nord		22	3		Chardonnières	6	0	
Port Margot		20	0		Coteaux	5	0	
Borgne		20	0		Cavaillon	3	0	
Pilate		19	0		St Jean du Sud	2	0	
Grande Rivière du Nord		18	1		Ile-a-Vache	2	0	
Quartier Morin		15	0		Chantal	2	0	
Acul du Nord		12	0	Roche à Bateau	1	0		
Limonade		12	0	Maniche	1	0		
Dondon		6	0	Total	262	6		
Saint Raphael		4	0	Sud-Est	Jacmel	204	8	
Bahon		3	1		Bainet	16	0	
Total		677	34		Cote de Fer	14	1	
					Thiotte	10	0	
					Anse à Pitres	9	0	
					Marigot	8	0	
			La Vallée de Jacmel		7	0		
			Belle Anse		4	0		
			Cayes-Jacmel		2	0		
			Total		274	9		

N-B. Les informations contenues dans ce rapport sont actualisées de manière quotidienne. Les données et analyses peuvent être modifiées après la classification finale des cas.

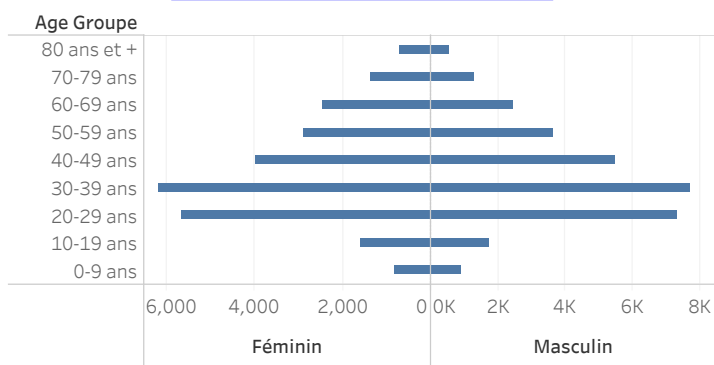
Graphique.1 Evolution quotidienne des cas confirmés de COVID-19 au 1er Octobre 2021, Haiti



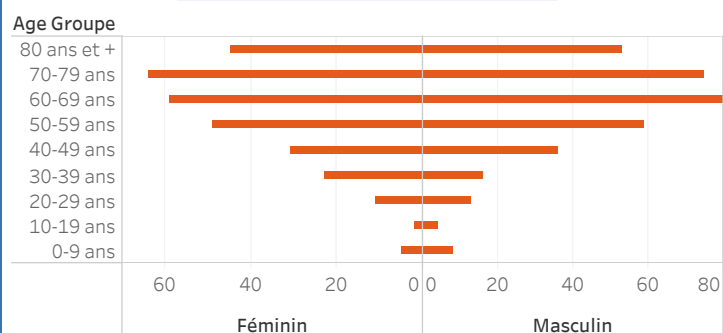
Tab.4: Distribution des cas et décès de COVID-19 par groupe d'age du 19 mars 2020 au 1er Octobre 2021, Haiti

Age Groupe	Cas Confirmés	Nouveaux cas (24h)	Décès Cumulés	Nouveaux décès (24h)	Taux de létalité
0-9 ans	490	1	13	0	2.65%
10-19 ans	919	6	6	0	0.65%
20-29 ans	3,914	17	24	0	0.61%
30-39 ans	5,703	29	39	2	0.68%
40-49 ans	4,014	8	67	0	1.67%
50-59 ans	2,869	6	108	0	3.76%
60-69 ans	2,318	4	140	1	6.04%
70-79 ans	1,426	7	139	0	9.75%
80 ans et +	701	3	98	2	13.98%
Grand Total	22,354	81	634	5	2.84%

Graphique 2: Distribution des cas confirmés par groupe d'age et sexe du 19 mars 2020 au 1er Octobre 2021, Haiti



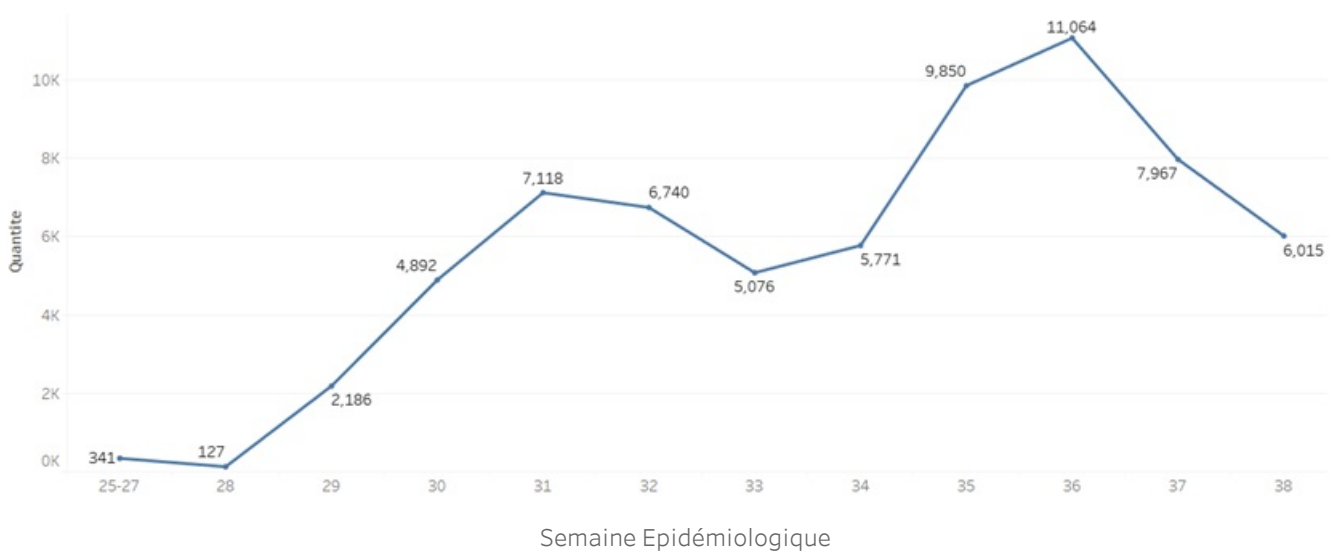
Graphique 3: Distribution des décès par groupe d'age et sexe du 19 mars 2020 au 1er Octobre 2021, Haiti



Tab.5: Distribution des cas hospitalisés par département, 1er Octobre 2021, Haiti

	Nouveaux cas hospitalisés	Total cas confirmés hospitalisés	Total cas confirmés en Soins Intensifs
Ouest	16	47	18
Sud	2	7	0
Artibonite	0	3	0
Centre	0	22	7
Grand Anse	0	0	0
Nippes	0	1	0
Nord	0	12	0
Nord Est	0	0	0
Nord Ouest	0	4	0
Sud Est	0	0	0
Total	18	96	25

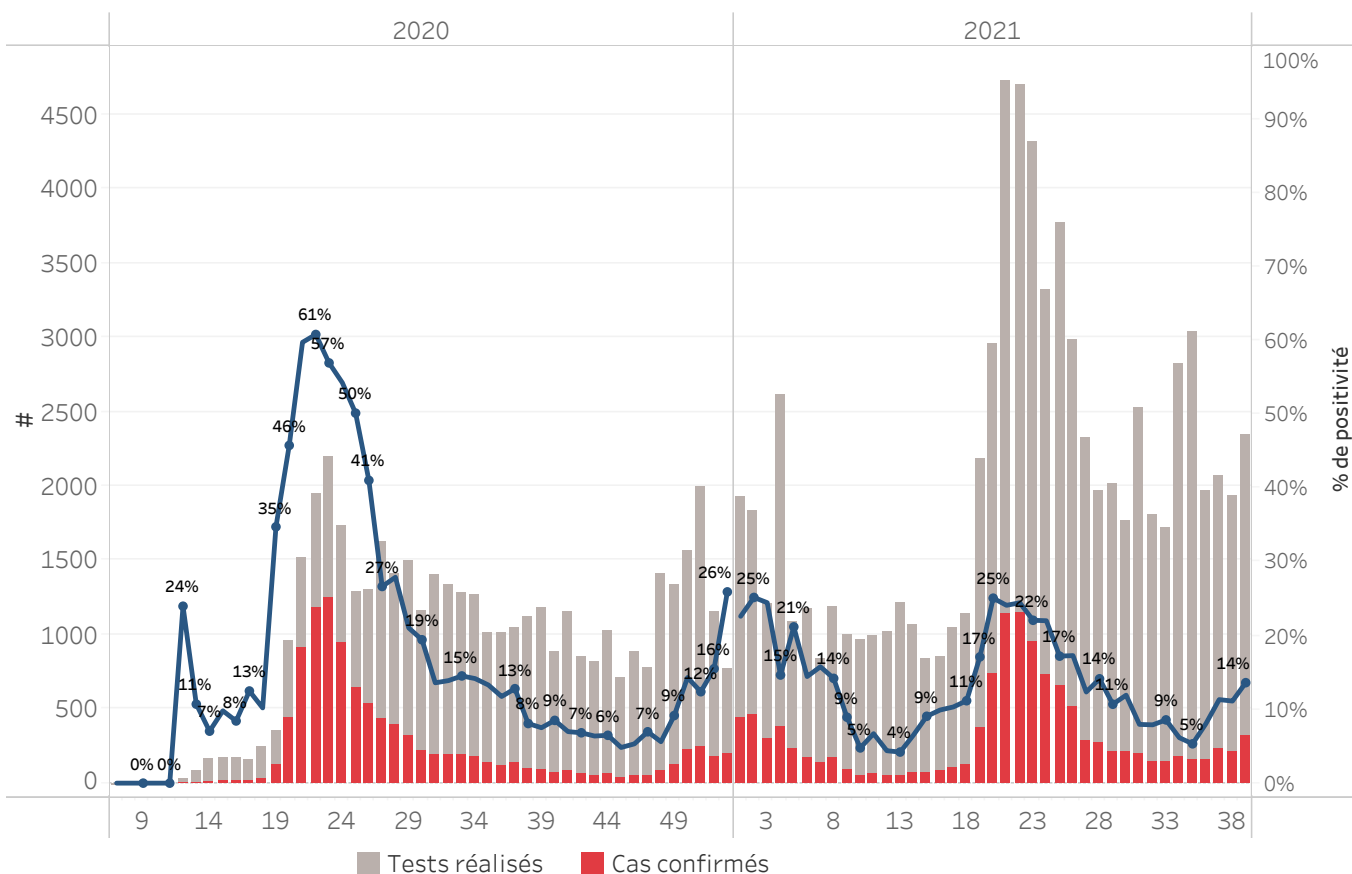
Graphique 4.: Nombre de personnes vaccinées par SE, Haiti, 2021



Tab. 6: Nombre de personnes vaccinées par Département au 25 Septembre 2021, Haiti

Departement	Jhonson	Moderna
OUEST	341	39,147
NORD		7,088
ARTIBONITE		5,079
CENTRE		3,787
SUD		3,365
Grande Anse		3,075
SUD-EST		2,557
NORD-EST		1,155
NIPPES		898
NORD-OUEST		655
Grand Total	341	66,806

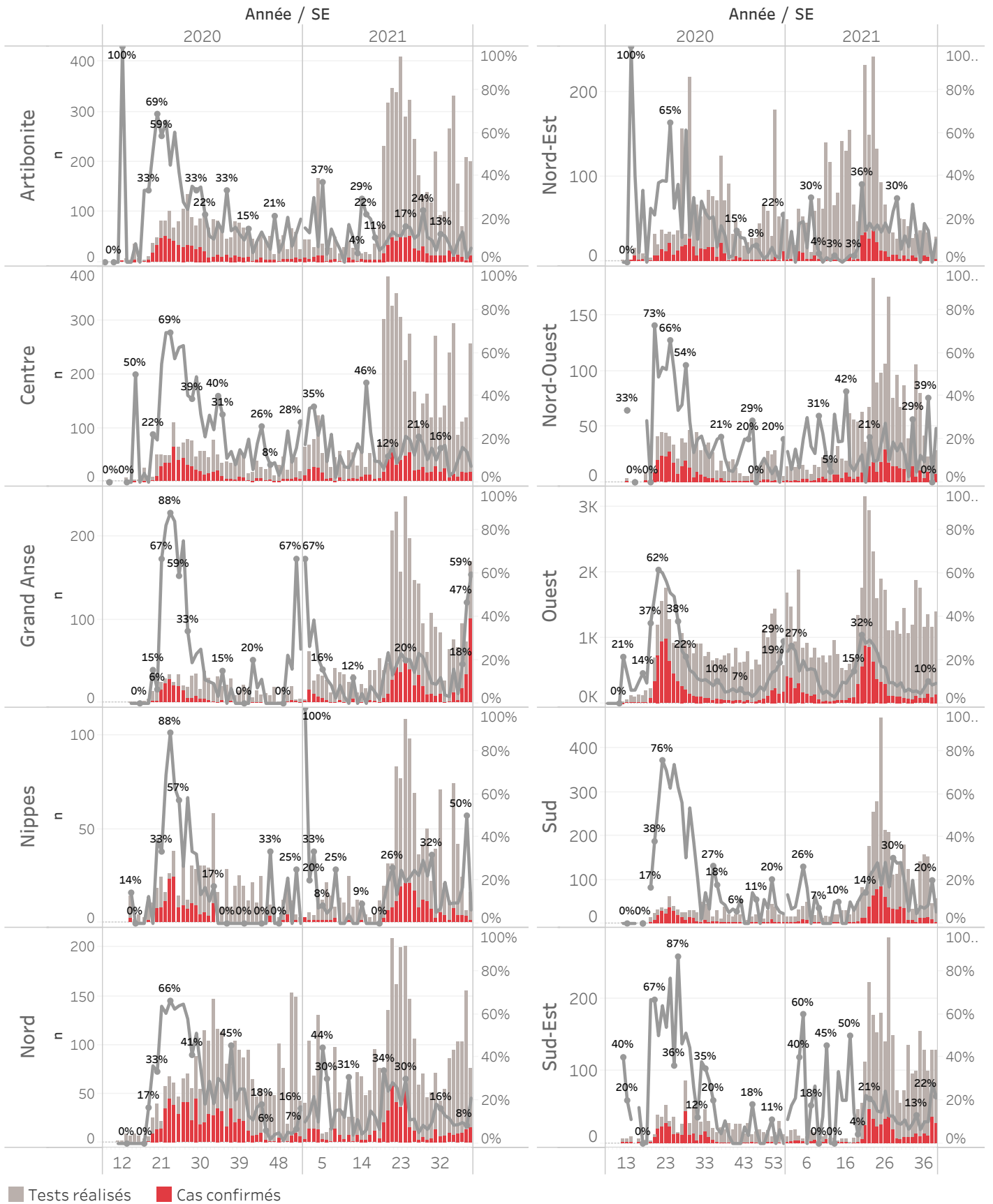
Graphique.4: Cas de COVID-19 par Semaine Epidémiologique, Haiti, 2020



Bilan des activités de la surveillance épidémiologique	
Activités de surveillance	Période
	31 janv 2020 au 1er Oct 2021
Nombre de voyageurs dépistés dans les aéroports (Toussaint L. et Cap-Haitien)	542,340
Nombre de voyageurs enregistrés après triage dans les Aéroports (Toussaint L. et Cap-Haitien)	542,340
Nombre de voyageurs enregistrés après triage à la frontière de Malpasse, Ouanaminthe, Anse à Pitre et Belladeres	213,719
Nombre de voyageurs dépistés dans les ports	66,234
Nombre de personnes placées en quarantaine institutionnelle	2,189
Nombre de personnes placées en quarantaine domiciliaire	4,704
Nombre de personnes placées en isolement	1,923
Nombre d'appels reçus de la population	50,111
Autres Activités	Période
	31 janv 2020 au 1er Oct 2021
Nombre d'alertes recues	85,628
Nombre de tests réalisés	123,092
Total cas positifs de COVID-19	22,354
Nombre de cas positifs de COVID-19 (PCR)	18,939
Nombre de cas positifs de COVID-19 (TDR-ag)	3,415
Nombre de cas récupérés	19,797
Nombre de décès dus à la COVID-19	634
Nombre de cas positif de COVID-19 Hospitalisés	3,978

Source: MSPP/DELIR

Graphique 5: Cas de COVID-19 par Département par SE, 2020-2021, Haiti



Cas suspect de COVID-19

Toute personne répondant aux critères cliniques et/ou épidémiologiques OU laboratoire

A- Critères cliniques

Toute personne présentant une fièvre supérieure ou égale à 38 degrés Celsius, ou un antécédent récent de fièvre (dans les 14 derniers jours), accompagnée ou pas de toux avec ou sans difficultés respiratoires, de courbatures, de céphalée inexpliquée.

Ou

Toute personne présentant une altération subite du goût (dysgueusie ou agueusie) ou de l'odorat (hyposmie ou anosmie) sans rhinite associée

Ou

Toute personne chez qui un clinicien (Médecin ou Infirmière) suspecte la COVID-19.

Chez les enfants : Tous les signes ci-haut cités et/ou altération de l'état général, diarrhée ou fièvre isolée surtout chez l'enfant de moins de 3 mois.

B- Critères épidémiologiques

Toute personne en provenance d'une zone à risque de COVID-19 et/ou ayant un lien avec un cas confirmé

C- Critères de laboratoire

Toute personne asymptomatique ne répondant pas aux critères épidémiologiques avec un test de diagnostic rapide de détection des antigènes (TRA) du SARS-CoV-2 positif

Cas confirmé de COVID-19

Toute personne avec un Test d'Amplification d'Acide Nucléique (TAAN) **positif** (Rt-PCR)

Ou

Toute personne symptomatique avec un test de diagnostic rapide de détection des antigènes (TDR-Ag) du SARS-CoV-2 positif

Ou

Toute personne asymptomatique répondant aux critères épidémiologiques avec un test de diagnostic rapide de détection des antigènes (TDR-Ag/TRA) du SARS-CoV-2 positif

N-B : Seuls les Tests de Diagnostics Rapides Antigéniques validés par l'OMS et autorisés par le Laboratoire National de Santé Public (LNSP) sont acceptés dans le cadre de la surveillance et de la prise en charge de la COVID-19

Cas récupéré ou déclaré rétabli de COVID-19

Un cas de COVID-19 est déclaré « récupéré » ou « rétabli » dans les situations suivantes :

1. Personnes symptomatiques (malades) testées positives : au moins 10 jours depuis la disparition des signes de maladie avec ou sans un nouveau test négatif (reprise du test si possible).
- Ou
2. Personnes asymptomatiques (non malades) testées positives : 10 jours sans apparition de signe de maladie avec ou sans un nouveau test négatif (reprise du test si possible).

Décès du à la COVID-19

Décès survenant chez un cas confirmé (par TAAN ou TDR-ag) ou par confirmation post mortem de COVID-19, sauf s'il existe une autre cause de décès claire qui ne peut pas être liée à la maladie de COVID-19 (par exemple, un traumatisme).