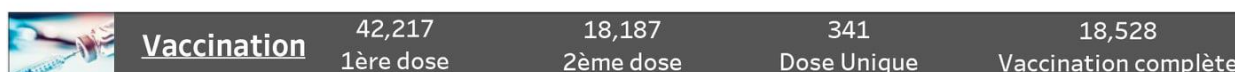
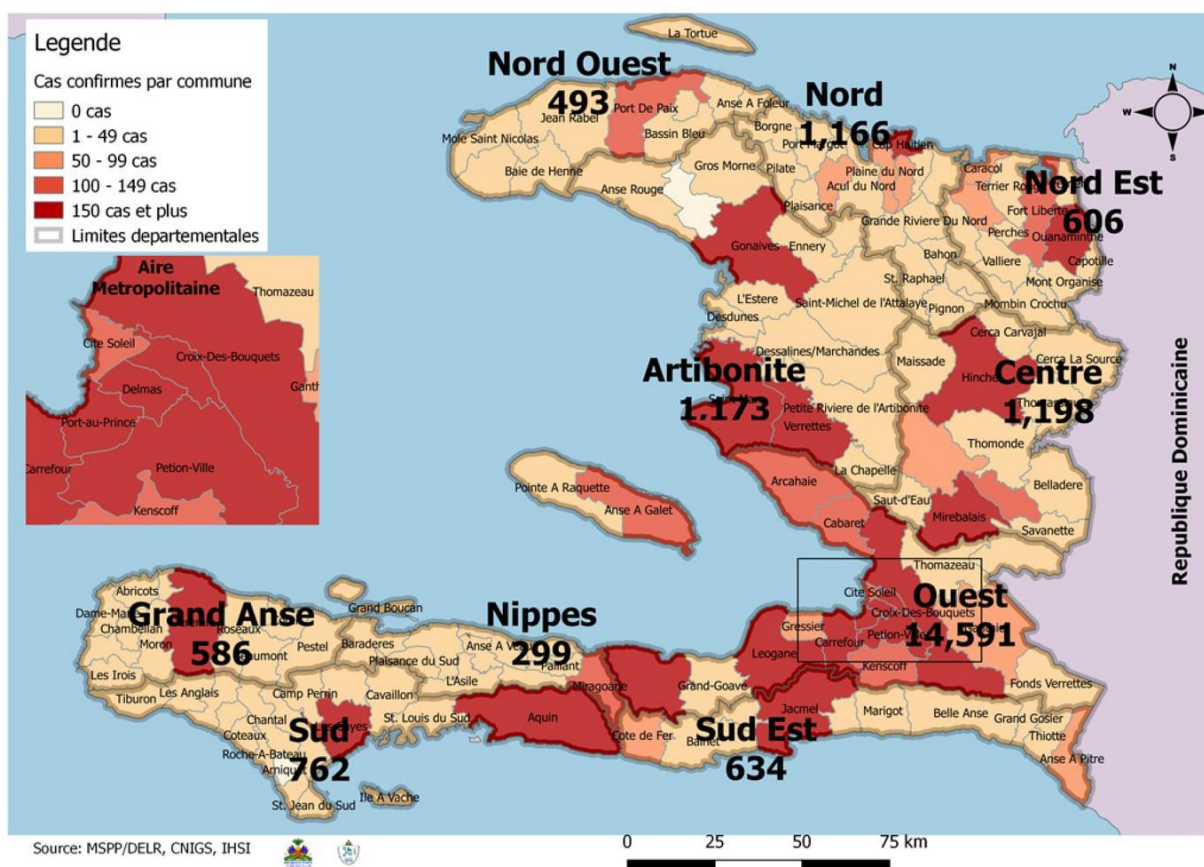


SITUATION ÉPIDÉMIOLOGIQUE DE LA COVID-19 AU 18 SEPTEMBRE 2021, HAÏTI

INDICATEURS



Cas confirmés de COVID-19 par Département et Commune du 19/03/2020 au 18/09/2021



**Tab.1: Cas confirmés et décès de COVID-19 par département
du 19 mars 2020 au 18 Septembre 2021, Haiti**

Département	Cas Cumulés.	Nouveaux cas (24h)	Décès Cumulés	Nouveaux décès (24h)	Taux de positivité	Taux de létalité
Ouest	14,591	13	304	0	18.7%	2.08%
Centre	1,198	0	39	0	18.0%	3.26%
Artibonite	1,173	3	61	0	16.2%	5.20%
Nord	1,166	0	68	0	20.7%	5.83%
Sud	762	1	40	0	19.3%	5.25%
Sud-Est	634	3	20	0	18.3%	3.15%
Nord-Est	606	0	11	0	12.5%	1.82%
Grand Anse	586	2	18	0	17.6%	3.07%
Nord-Ouest	493	0	24	0	18.4%	4.87%
Nippes	299	0	22	0	18.6%	7.36%
Grand Total	21,508	22	607	0	18.3%	2.82%

Tab.2: Distribution des cas et décès confirmés de COVID-19 par Commune, Haiti, 2021

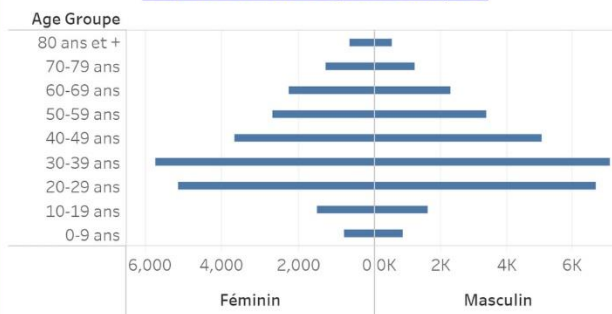
Département	Communes	2021				Département	Communes	2021			
		Cas Cumulés.	Nouveaux cas (24h)	Décès Cumulés	Nouveaux décès (24h)			Cas Cumulés.	Nouveaux cas (24h)	Décès Cumulés	Nouveaux décès (24h)
Artibonite	Saint Marc	191	0	5	0	Nord-Est	Ouanaminthe	76	0	2	0
	Gonaives	142	0	0	0		Fort Liberté	79	0	1	0
	Verrettes	121	3	10	0		Caracol	48	0	0	0
	Petite Rivière de l'Artibonite	26	0	3	0		Trou du Nord	37	0	1	0
	Gros Morne	22	0	2	0		Mombin Crochu	23	0	0	0
	Marchand Dessalines	21	0	2	0		Terrier Rouge	15	0	1	0
	L'Estère	19	0	0	0		Mont Organisé	8	0	0	0
	Saint Michel	18	0	0	0		Capotille	2	0	0	0
	Desdunes	7	0	0	0		Vallières	1	0	0	0
	La Chapelle	6	0	0	0		Sainte Suzanne	1	0	0	0
	Marmelade	4	0	0	0		Ferrier	1	0	0	0
	Ennery	2	0	0	0		Carice	1	0	0	0
	Grande Saline	1	0	0	0		Total	292	0	5	0
	Total	580	3	22	0		Nord-Ouest	Port de Paix	174	0	10
Centre	Mirebalais	294	0	14	0	Jean Rabel		24	0	0	0
	Lascahobas	105	0	5	0	La Tortue		23	0	0	0
	Hinche	93	0	1	0	Saint Louis du Nord		12	0	0	0
	Boucan Carré	57	0	3	0	Bassin Bleu		12	0	0	0
	Cerca la source	43	0	1	0	Mole Saint Nicolas		8	0	1	0
	Saut-d'Eau	27	0	0	0	Bombardopolis		6	0	1	0
	Thomonde	21	0	0	0	Chansolme		3	0	0	0
	Belladère	21	0	1	0	Anse-a-Foleur		2	0	0	0
	Savanette	13	0	1	0	Total		264	0	12	0
	Thomassique	10	0	0	0	Ouest	Delmas	2,008	4	48	0
Maissade	6	0	0	0	Pétion Ville		1,721	1	41	0	
Total	690	0	26	0	Port au Prince		1,098	0	24	0	
Grand Anse	Jérémie	335	2	5	0		Croix des Bouquets	877	1	28	0
	Corail	20	0	0	0		Tabarre	862	4	26	0
	Anse d'Hainault	16	0	0	0		Carrefour	397	0	15	0
	Pestel	11	0	0	0		Léogane	116	0	3	0
	Roseaux	8	0	0	0		Cité Soleil	99	0	4	0
	Dame Marie	7	0	0	0		Anse a Galet	88	0	2	0
	Bonbon	4	0	0	0		Kenscoff	79	0	1	0
	Irois	3	0	0	0		Petit Goave	77	0	2	0
	Moron	2	0	0	0		Arcahaie	56	1	0	0
	Chambellan	1	0	0	0		Cabaret	43	1	0	0
	Beaumont	1	0	0	0		Gressier	41	0	3	0
	Abricots	1	0	0	0	Ganthier	32	0	1	0	
	Chambelan	1	0	0	0	Cornillon	15	0	0	0	
	Total	410	2	5	0	Grand Goave	13	0	2	0	
Nippes	Miragoane	66	0	6	0	Thomazeau	10	0	0	0	
	L'Asile	38	0	3	0	Pointe à Raquette	9	0	0	0	
	Fond des Nègres	13	0	1	0	Fond-Verrettes	5	1	0	0	
	Petite Rivière des Nippes	7	0	1	0	Total	7,646	13	200	0	
	Fonds des Nègres	6	0	1	0	Sud	Cayes	253	0	19	0
	Anse-à-Veau	5	0	0	0		Aquin	123	1	8	0
	Paillant	5	0	1	0		Torbeck	28	0	3	0
	Plaisance du Sud	5	0	1	0		Les Anglais	18	0	0	0
	Barradères	3	0	1	0		Port-à-Piment	17	0	0	0
	Petit Trou de Nippes	1	0	1	0		Cavaillon	15	0	2	0
Petite Rivière des Nippes	1	0	1	0	Camp-Perrin		11	0	1	0	
Total	150	0	17	0	Chantal		8	0	1	0	
Nord	Cap Haitien	291	0	13	0		Saint Louis du Sud	7	0	0	0
	Milot	45	0	8	0		Coteaux	7	0	0	0
	Plaine du Nord	30	0	3	0		Port Salut	6	0	0	0
	Quartier Morin	26	0	6	0		Tiburon	3	0	0	0
	Pignon	19	0	0	0		Maniche	2	0	0	0
	Limnade	15	0	0	0		Saint Jean du Sud	1	0	0	0
	Grande Rivière du Nord	16	0	0	0	Chardonnières	1	0	0	0	
	Limbé	13	0	0	0	Total	500	1	34	0	
	Plaisance du Nord	7	0	0	0	Sud-Est	Jacmel	172	0	8	0
	Dondon	6	0	2	0		Anse à Pitres	52	2	1	0
	Acul du Nord	8	0	0	0		Cote de Fer	35	0	1	0
	Ranquette	5	0	0	0		Bainet	31	0	0	0
	Port Margot	4	0	0	0		Thiotte	27	1	0	0
	Pilate	1	0	0	0		Marigot	20	0	0	0
La Victoire	1	0	0	0	Cayes-Jacmel		10	0	0	0	
Borgne	1	0	1	0	Belle Anse		6	0	0	0	
Bas-Limbé	1	0	1	0	Grand Gosier		3	0	1	0	
Total	489	0	34	0	Côte de Fer		3	0	0	0	
					La Vallée de Jacmel		1	0	0	0	
					Total		360	3	11	0	

N-B. Les informations contenues dans ce rapport sont actualisées de manière quotidienne. Les données et analyses peuvent être modifiées après la classification finale des cas.

Tab.4: Distribution des cas et décès de COVID-19 par groupe d'âge du 19 mars 2020 au 18 Septembre 2021, Haïti

Age Groupe	Cas Confirmés	Nouveaux cas (24h)	Décès Cumulés	Nouveaux décès (24h)	Taux de létalité
0-9 ans	482	0	13	0	2.70%
10-19 ans	884	1	6	0	0.68%
20-29 ans	3,756	5	22	0	0.59%
30-39 ans	5,524	5	37	0	0.67%
40-49 ans	3,894	3	64	0	1.64%
50-59 ans	2,776	1	104	0	3.75%
60-69 ans	2,205	3	135	0	6.12%
70-79 ans	1,330	1	136	0	10.23%
80 ans et +	657	3	90	0	13.70%
Grand Total	21,508	22	607	0	2.82%

Graphique 2: Distribution des cas confirmés par groupe d'âge et sexe du 19 mars 2020 au 18 Septembre 2021, Haïti



Graphique 3: Distribution des décès par groupe d'âge et sexe du 19 mars 2020 au 18 Septembre 2021, Haïti

