

**AVI # 418**

96 nouvo ka konfime ak onz (11) moun anplis mouri
anba COVID-19 nan peyi Dayiti

Ministè Sante Piblik ap enfòmè popilasyon an genyen **96 nouvo ka konfime ak onz (11) moun anplis mouri anba COVID-19 nan dat 26 Jen 2021** an nan peyi Dayiti. Sa ki bay yon total **18,658 ka konfime, 3,023 moun ki pase lopital, 436 moun mouri ak 12,847 moun trete.**

Ministè a ap salye memwa konpatiyòt sa yo ki pati kite nou an pandan l swete fòs ak kouraj ak fanmi, zanmi epi tout moun lanmò sa yo touche.

Ministè sante piblik ap kontinve mande popilasyon an pou l respekte tout prensip liyèn ak sekirite Leta a deja bay pou anpeche maladi a gave plis toujou nan peyi a :

- **TOUJOU METE KACHNEN OSWA MAS NOU DEPI W PRAL RANKONTRE LÒT MOUN ;**
- **TOUJOU LAVE MEN W ;**
- **LÈ W AP SALYE YON MOUN, EVITE BA L LANMEN, PA BO L NI B AL AKOLAD ;**
- **TOUJOU SONJE BAY TOUT MOUN 3 PA DISTANS ;**
- **SI W REMAKE YOUN NAN SIY SA YO, (TOUS, FYÈV, OU PA PRAN SANT OSWA GOU) EVITE PRAN KONTAK AK LÒT MOUN EPI RELE NAN **2020** POU W KONN KISA W DWE FÈ.**

KOWONAVIRIS TOUJOU LA!

An nou youn veye sou lòt, an nou youn pwoteje lòt !

M. Marie Gréta Roy CLEMENT
Doktè Marie Gréta Roy CLEMENT
Minis



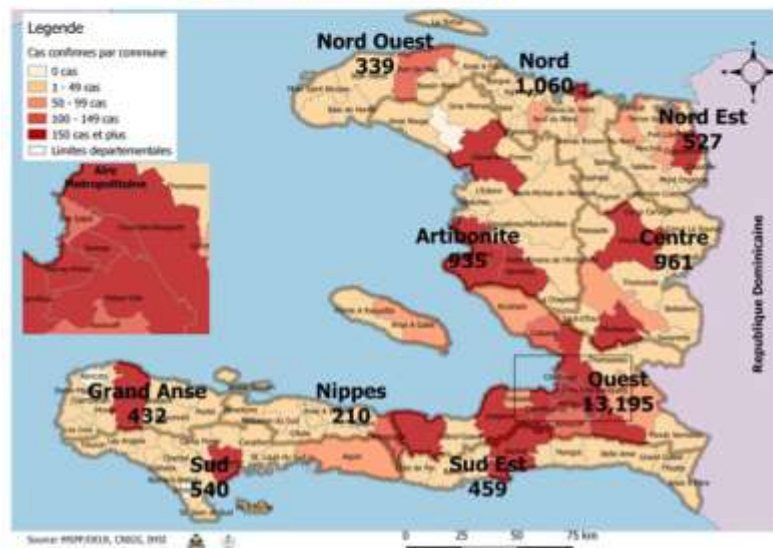
Numéro: 484

26/06/2021

6h00 pm

Surveillance de la COVID-19, Haïti, 2020-2021

Cas confirmés de COVID-19 par Département et Commune
du 19/03/2020 au 26/06/2021



Au niveau mondial
au 26 Juin 2021:

180,085,356 cas confirmés, dont
3,907,790 décès ont été enregistrés, soit
une létalité de 2.17%

En Haïti:

Source: OMS

- 89,785 tests réalisés (597 nouveaux)
- 18,658 cas confirmés (96 nouveaux)
- 436 décès (11 nouveaux)
- 12,847 (69%) cas récupérés
- Létalité: 2.34%
- 3,023 cas hospitalisés (15 nouveaux)
- De ces 18,658 cas confirmés, 45.6%
sont de sexe féminin et 54.4% de sexe
masculin

Tab.1: Cas confirmés et décès de COVID-19 par département
du 19 mars 2020 au 26 Juin 2021, Haïti

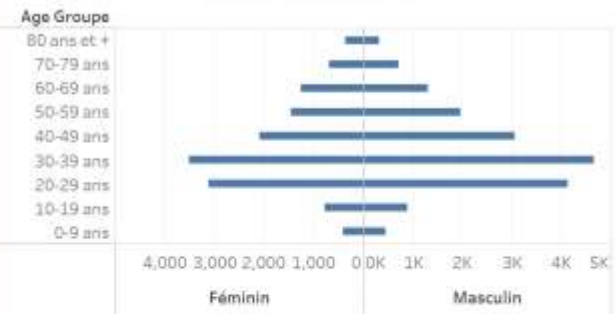
Département	Cas Cumulés.	Nouveaux cas (24h)	Décès Cumulés	Nouveaux décès (24h)	Taux de positivité	Taux de létalité
Ouest	13,195	80	233	6	21,6%	1,77%
Nord	1,060	0	58	3	22,4%	5,47%
Centre	961	1	27	0	20,6%	2,81%
Artibonite	935	3	44	0	18,1%	4,71%
Sud	540	1	13	1	21,5%	2,41%
Nord-Est	527	1	9	0	12,3%	1,71%
Sud-Est	459	9	13	1	23,0%	2,83%
Grand Anse	432	0	14	0	18,8%	3,24%
Nord-Ouest	339	1	17	0	20,4%	5,01%
Nippes	210	0	8	0	18,4%	3,81%
Grand Total	18,658	96	436	11	20,9%	2,34%

N-B. Les informations contenues dans ce rapport sont actualisées de manière quotidienne. Les données et analyses peuvent être modifiées après la classification finale des cas.

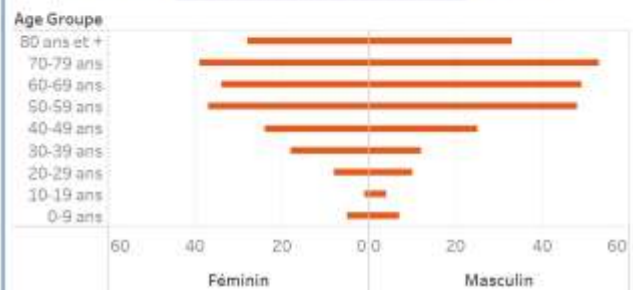
Tab 4: Distribution des cas et décès de COVID-19 par groupe d'âge du 19 mars 2020 au 26 juin 2021, Haïti

Age Groupe	Cas Confirmés	Nouveaux cas (24h)	Décès Cumulés	Nouveaux décès (24h)	Taux de létalité
0-9 ans	436	3	12	0	2.75%
10-19 ans	806	2	5	0	0.62%
20-29 ans	3,398	16	18	0	0.53%
30-39 ans	4,977	24	30	1	0.60%
40-49 ans	3,407	16	49	1	1.44%
50-59 ans	2,387	15	85	1	3.56%
60-69 ans	1,769	9	84	5	4.75%
70-79 ans	1,013	6	92	1	9.08%
80 ans et +	465	5	61	2	13.12%
Grand Total	18,658	96	436	11	2.34%

Graphique 2: Distribution des cas confirmés par groupe d'âge et sexe du 19 mars 2020 au 26 juin 2021, Haïti



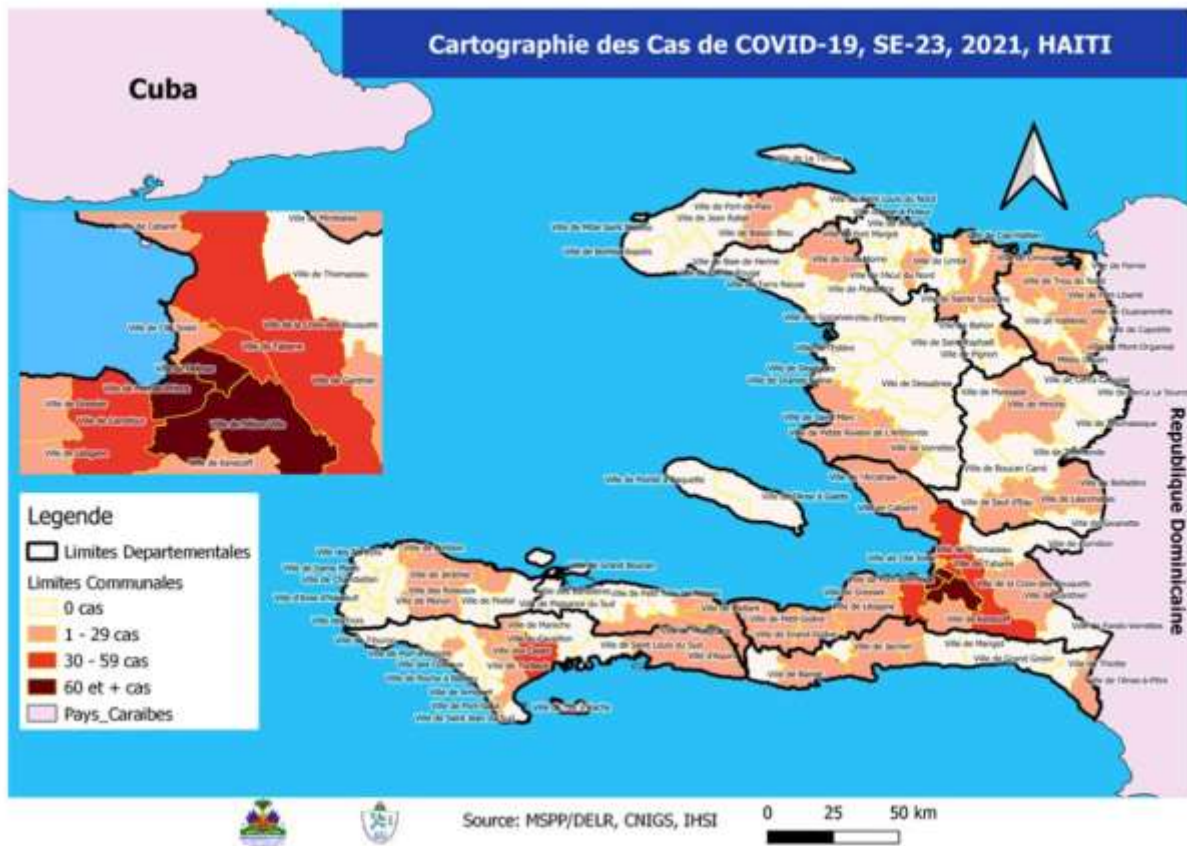
Graphique 3: Distribution des décès par groupe d'âge et sexe du 19 mars 2020 au 26 juin 2021, Haïti



Tab.3: Distribution des cas et décès confirmés de COVID-19 par Commune, Haiti, 2020

Département	Communes	2020		Département	Communes	2020			
		Cas Cumulés	Décès Cumulés			Cas Cumulés	Décès Cumulés		
Artibonite	Saint Marc	198	18	Nord-Est	Ouanaminthe	107	2		
	Verrettes	142	6		Caracol	50	0		
	Gonaïves	132	10		Fort Liberté	44	2		
	Gros Morne	23	1		Trou du Nord	39	1		
	Petite Rivière de l'Artibo.	22	1		Mombin Crochu	21	0		
	Marchand Dessalines	19	0		Terrier Rouge	16	0		
	Saint Michel	18	0		Mont Organisé	11	0		
	L'Estère	13	0		Porches	6	0		
	Desdunes	7	1		Sainte Suzanne	5	0		
	Ennery	6	1		Carice	5	1		
	Marmelade	6	0		Ferrier	5	0		
	Grande Saline	3	1		Capotille	4	0		
	Anse Rouge	2	0		Vallières	1	0		
	La chapelle	2	0		Total	314	6		
	Total	593	39		Nord-Ouest	Port de Paix	133	7	
	Centre	Hinche	179			1	Saint Louis du Nord	28	2
		Mirebalais	175			4	Bombardopolis	17	1
Boucan Carré		34	0	Jean Rabel		15	0		
Lascahobas		34	3	Mole Saint Nicolas		13	1		
Belladère		25	2	La Tortue		8	0		
Thomonde		16	1	Bassin Bleu		7	0		
Savanette		14	0	Chansolme		4	1		
Saut-d'Eau		10	0	Bas de Henne		2	0		
Maissade		6	0	Anse-à-Foleur		2	0		
Cerca la Source		6	2	Total	229	12			
Cerca Cavajal		5	0	Ouest	Delmas	1,665	24		
Thomassique		4	0		Port au Prince	1,269	22		
Total		508	13		Pétion Ville	1,260	15		
Grand Anse		Jérémie	143		9	Tabarre	791	7	
		Anse d'Hainault	16		1	Croix des Bouquets	704	8	
		Chambellan	7		1	Carrefour	493	6	
		Dame Marie	3		1	Petit Goave	157	3	
	Irois	2	0		Cité Soleil	106	2		
	Pestel	2	0		Léogane	91	1		
	Roseaux	1	0		Cabaret	88	1		
	Bonbon	1	0		Kenskoff	71	3		
	Moron	1	1		Arcahaie	59	5		
	Total	176	13		Gressier	53	2		
	Nippes	Miragoane	68		1	Anse à Galet	40	2	
		Fond des Nègres	20		0	Ganthier	36	2	
		Baradères	13		0	Cornillon	17	0	
		Anse-à-Veau	10		1	Grand Goave	17	1	
		Plaisance du Sud	10	1	Thomazeau	14	0		
		L'Asile	8	0	Fond-Verrettes	10	0		
		Petit Trou de Nippes	7	0	Pointe à Raquette	4	0		
Petite Rivière des Nippes		6	0	Total	6,945	104			
Paillant		4	0	Sud	Cayes	138	4		
Arnaud		2	1		Aquin	38	0		
Grand Boucan		1	1		Saint Louis du Sud	12	1		
Total		149	5		Torbeck	10	1		
Nord		Cap Haitien	394		22	Les Anglais	10	0	
		Limbé	56		3	Port Salut	9	0	
		Milot	28		1	Port-à-Piment	9	0	
		Pignon	26		2	Camp-Perrin	8	0	
		Plaisance du Nord	22		1	Tiburon	6	0	
	Plaine du Nord	22	3		Chardonnières	6	0		
	Port Margot	20	0		Coteaux	5	0		
	Borgne	20	0		Cavaillon	3	0		
	Pilate	19	0		St Jean du Sud	2	0		
	Grande Rivière du Nord	18	1		Ile-à-Vache	2	0		
	Quartier Morin	15	0		Chantal	2	0		
	Acul du Nord	12	0		Roche à Bateau	1	0		
	Limonade	12	0		Maniche	1	0		
	Dondon	6	0	Total	262	6			
	Saint Raphaël	4	0	Sud-Est	Jacmel	204	8		
	Bahon	3	1		Bainet	16	0		
	Total	677	34		Cote de Fer	14	1		
			Thiotte		10	0			
			Anse à Pitres		9	0			
			Marigot		8	0			
			La Vallée de Jacmel		7	0			
			Belle Anse		4	0			
			Cayes-Jacmel		2	0			
			Total		274	9			

N-B. Les informations contenues dans ce rapport sont actualisées de manière quotidienne. Les données et analyses peuvent être modifiées après la classification finale des cas.



Tab.5: Distribution des cas hospitalisés par département, 26 juin 2021, Haïti

	Nouveaux cas hospitalisés	Total cas confirmés hospitalisés	Total cas confirmés en Soins Intensifs
Ouest	8	89	26
Centre	7	33	17
Artibonite	0	0	0
Grand Anse	0	0	0
Nippes	0	0	0
Nord	0	9	1
Nord Est	0	0	0
Nord Ouest	0	0	0
Sud	0	26	2
Sud Est	0	0	0
Total	15	157	46