



MINISTÈRE DE LA SANTÉ PUBLIQUE
ET DE LA POPULATION

No. 636

Port-au-Prince le 28 juin 2021

AVI # 419

7 nouvo ka konfime ak de (2) moun anplis mouri anba COVID-19 nan peyi Dayiti

Ministè Sante Piblik ap enfòm popilasyon an genyen **7 nouvo ka konfime ak de (2) moun anplis mouri anba COVID-19 nan dat 27 Jen 2021** an nan peyi Dayiti. Sa ki bay yon total 18, 665 ka konfime, 3, 025 moun ki pase lopital, 438 moun mouri ak 12, 865 moun trete.

Ministè a ap salye memwa konpatiyòt sa yo ki pati kite nou an pandan l swete fòs ak kouraj ak fanmi, zanmi epi tout moun lanmò sa yo touche.

Ministè sante piblik ap kontinve mande popilasyon an pou l respekte tout prensip liyèn ak sekirite Leta a deja bay pou anpeche maladi a gave plis toujou nan peyi

a :

- TOUJOU METE KACHNEN OSWA MAS NOU DEPI W PRAL RANKONTRE LÒT MOUN ;
- TOUJOU LAVE MEN W ;
- LÈ W AP SALYE YON MOUN, EVITE BA L LANMEN, PA BO L NI B AL AKOLAD ;
- TOUJOU SONJE BAY TOUT MOUN 3 PA DISTANS ;
- SI W REMAKE YOUN NAN SIY SA YO, (TOUS, FYÈV, OU PA PRAN SANT OSWA GOU) EVITE PRAN KONTAK AK LÒT MOUN EPI RELE NAN **2020** POU W KONN KISA W DWE FÈ.

KOWONAVIRIS TOUJOU LA!

An nou youn veye sou lòt, an nou youn pwoteje lòt !

Doktè Marie Gréta Roy CLEMENT
Minis



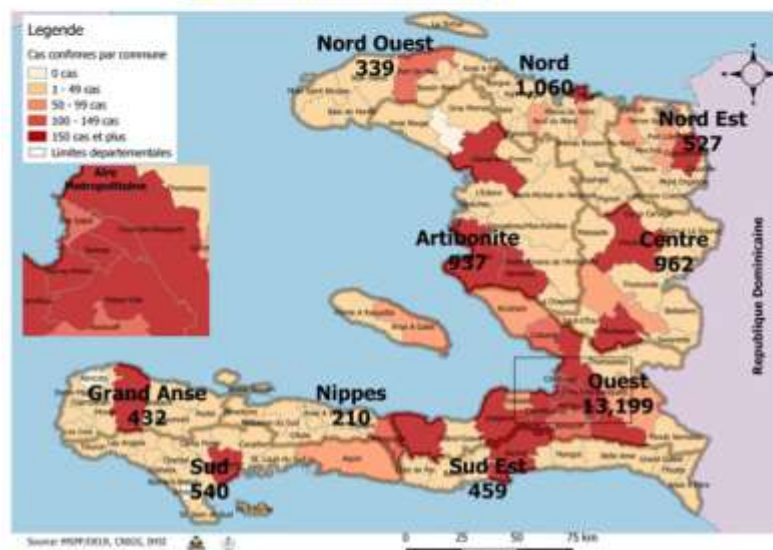
Numéro: 485

27/06/2021

6h00 pm

Surveillance de la COVID-19, Haïti, 2020-2021

Cas confirmés de COVID-19 par Département et Commune
du 19/03/2020 au 27/06/2021



Au niveau mondial
au 27 Juin 2021:

180,481,297 cas confirmés, dont
3,916,408 décès ont été enregistrés, soit
une létalité de **2.17%**

Source: OMS

En Haïti:

- 89,917 tests réalisés (132 nouveaux)
- 18,665 cas confirmés (7 nouveaux)
- 438 décès (2 nouveaux)
- 12,865 (68.9%) cas récupérés
- Létalité: 2.35%
- 3,025 cas hospitalisés (17 nouveaux)
- De ces 18,665 cas confirmés, 45.6% sont de sexe féminin et 54.4% de sexe masculin

Tab.1: Cas confirmés et décès de COVID-19 par département
du 19 mars 2020 au 27 Juin 2021, Haïti

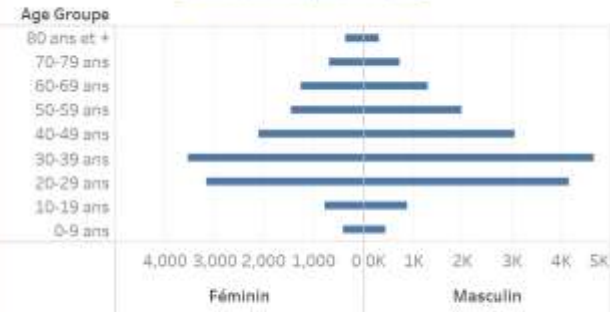
Département	Cas Cumulés.	Nouveaux cas (24h)	Décès Cumulés	Nouveaux décès (24h)	Taux de positivité	Taux de létalité
Ouest	13,199	4	234	1	21.6%	1.77%
Nord	1,060	0	58	0	22.4%	5.47%
Centre	962	1	27	0	20.5%	2.81%
Artibonite	937	2	44	0	18.1%	4.70%
Sud	540	0	14	1	21.2%	2.59%
Nord-Est	527	0	9	0	12.3%	1.71%
Sud-Est	459	0	13	0	23.0%	2.83%
Grand Anse	432	0	14	0	18.8%	3.24%
Nord-Ouest	339	0	17	0	20.4%	5.01%
Nippes	210	0	8	0	18.3%	3.81%
Grand Total	18,665	7	438	2	20.8%	2.35%

N-B. Les informations contenues dans ce rapport sont actualisées de manière quotidienne. Les données et analyses peuvent être modifiées après la classification finale des cas.

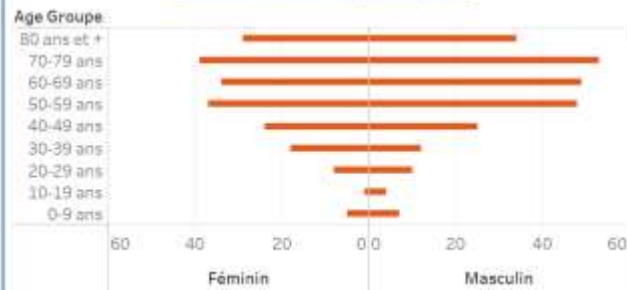
Tab.4: Distribution des cas et décès de COVID-19 par groupe d'âge du 19 mars 2020 au 27 juin 2021, Haïti

Age Groupe	Cas Confirmés	Nouveaux cas (24h)	Décès Cumulés	Nouveaux décès (24h)	Taux de létalité
0-9 ans	436	0	12	0	2.75%
10-19 ans	806	0	5	0	0.62%
20-29 ans	3,401	3	18	0	0.53%
30-39 ans	4,978	1	30	0	0.60%
40-49 ans	3,408	1	49	0	1.44%
50-59 ans	2,389	2	85	0	3.56%
60-69 ans	1,769	0	84	0	4.75%
70-79 ans	1,013	0	92	0	9.08%
80 ans et +	465	0	63	2	13.55%
Grand Total	18,665	7	438	2	2.35%

Graphique 2: Distribution des cas confirmés par groupe d'âge et sexe du 19 mars 2020 au 27 juin 2021, Haïti



Graphique 3: Distribution des décès par groupe d'âge et sexe du 19 mars 2020 au 27 juin 2021, Haïti



Tab.2: Distribution des cas et décès confirmés de COVID-19 par Commune, Haïti, 2021

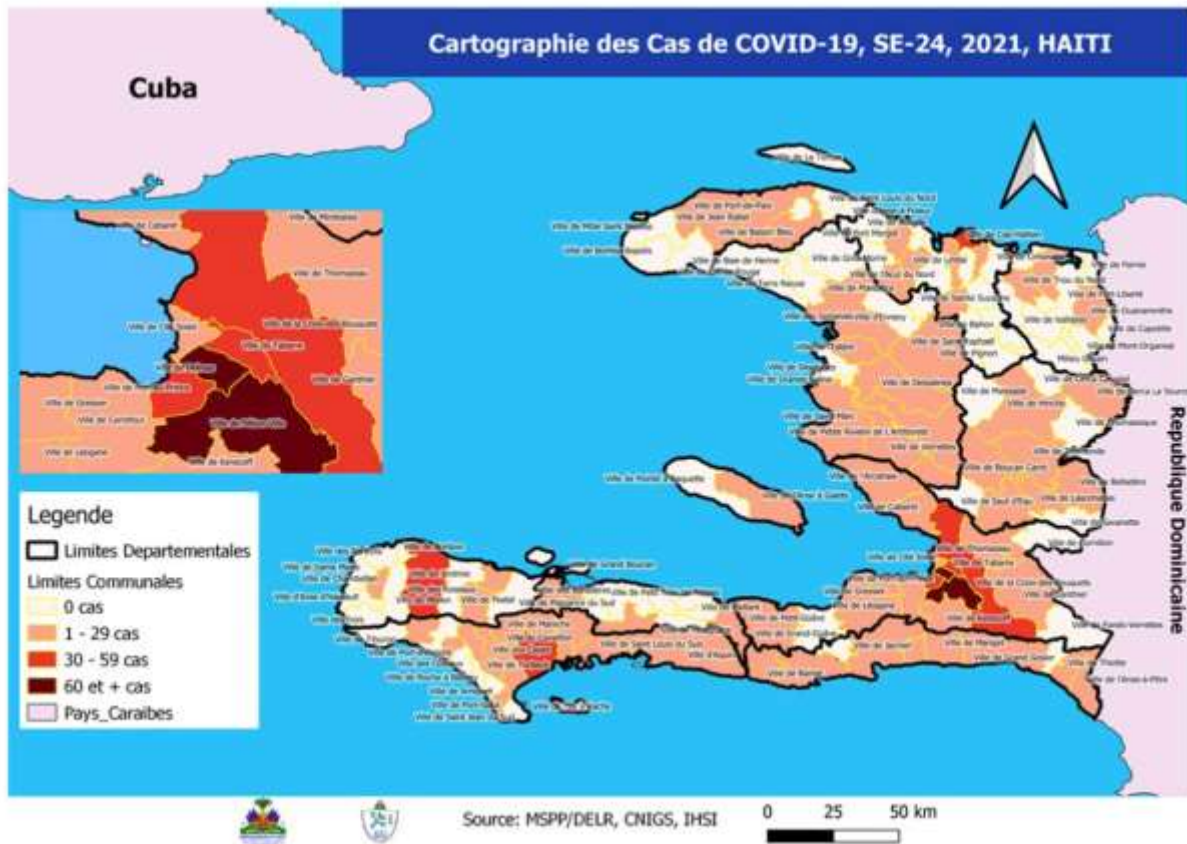
Département	Communes	2021				Département	Communes	2021				
		Cas Cumulés	Nouveaux cas (24h)	Décès Cumulés	Nouveaux décès (24h)			Cas Cumulés	Nouveaux cas (24h)	Décès Cumulés	Nouveaux décès (24h)	
Artibonite	Saint Marc	115	0	1	0	Nord-Est	Duanamitbe	54	0	1	0	
	Gonaïves	95	1	0	0		Fort Liberté	45	0	0	0	
	Vermettes	68	0	2	0		Caracol	40	0	0	0	
	Petite Rivière de l'Artibonite	15	0	1	0		Trou du Nord	31	0	1	0	
	Saint Michel	14	0	0	0		Moulin Crochu	18	0	0	0	
	Gras-Morne	13	0	1	0		Terrier Rouge	12	0	1	0	
	L'Estère	8	0	0	0		Mont-Organisé	8	0	0	0	
	Marchand-Dessalines	8	1	0	0		Cap-Haïtien	2	0	0	0	
	La Chapelle	4	0	0	0		Carriacou	1	0	0	0	
	Marmelade	2	0	0	0		Ferrière	1	0	0	0	
	Desclusec	1	0	0	0		Vallières	1	0	0	0	
	Enochy	1	0	0	0		Total	213	0	3	0	
Total	344	2	5	0	Nord-Ouest	Port-de-Paix	70	0	5	0		
Centre	Miravalles	190	0	6		0	La Tortue	18	0	0	0	
	Hirache	70	1	1		0	Racine Blanche	6	0	0	0	
	Lacsalébois	53	0	3		0	Jean-Rabel	5	0	0	0	
	Boucan-Carré	47	0	2		0	Saint-Louis-du-Nord	5	0	0	0	
	Cercs-la-Sourde	31	0	1		0	Bombardopolis	3	0	0	0	
	Sud-d'Est	17	0	0		0	Môle-Saint-Nicolas	2	0	0	0	
	Thomonde	14	0	0	0	Charadrière	1	0	0	0		
	Balladère	10	0	1	0	Total	110	0	5	0		
	Souvenance	9	0	0	0	Ouest	Delmas	1,668	0	27	0	
	Thomassique	8	0	0	0		Nation-ville	1,492	0	26	1	
	Maintirade	5	0	0	0		Port-au-Prince	895	0	14	0	
	Total	454	1	14	0		Tabarre	718	1	18	0	
Grand-Anse	Abricote	225	0	1	0		Croix-des-Boisquets	667	1	23	0	
	Corail	12	0	0	0		Carrefour	350	0	12	0	
	Pestel	5	0	0	0		Léogane	89	2	3	0	
	Bonbon	3	0	0	0		Cité-Soleil	80	0	2	0	
	Roseaux	3	0	0	0		Kanikoff	68	0	1	0	
	Jacq	2	0	0	0		Petit-Goave	40	0	0	0	
	Moron	2	0	0	0		Gressier	38	0	2	0	
	Anse-d'Hainault	1	0	0	0		Arcahaie	34	0	0	0	
	Chambellan	1	0	0	0		Ganthier	29	0	1	0	
	Beaumont	1	0	0	0		Anse-à-Galet	40	0	1	0	
	Dame-Marie	1	0	0	0		Cabaret	26	0	0	0	
	Total	256	0	1	0		Grand-Goave	7	0	0	0	
Nippes	Miragoâne	35	0	2	0		Comillon	6	0	0	0	
	L'Asile	8	0	0	0	Pointe-à-Raquette	4	0	0	0		
	Fond-des-Nègres	7	0	0	0	Thomasseau	3	0	0	0		
	Pailant	4	0	1	0	Total	6,254	4	130	1		
	Petite-Rivière-des-Nippes	3	0	0	0	Sud	Cayes	168	0	5	0	
	Anse-à-Veau	2	0	0	0		Aquin	45	0	0	0	
	Bernardiers	1	0	0	0		Port-à-Piment	11	0	0	0	
	Fonds-des-Nègres	1	0	0	0		Torbeck	12	0	1	0	
	Total	61	0	3	0		Cavaillon	9	0	1	0	
	Nord	Cap-Haïtien	236	0	11		0	Les-Anglais	8	0	0	0
		Milot	33	0	4		0	Charital	5	0	0	0
		Plaine-du-Nord	23	0	1		0	Coteaux	4	0	0	0
Quartier-Morin		21	0	4	0		Saint-Louis-du-Sud	5	0	0	0	
Pignon		14	0	0	0		Port-Salut	3	0	0	0	
Grande-Rivière-du-Nord		13	0	0	0		Camp-Pétrin	4	0	1	1	
Limade		12	0	0	0		Tiburon	1	0	0	0	
Limbé		8	0	0	0		Charbonnières	1	0	0	0	
Arcahaie		5	0	0	0		Mœche	1	0	0	0	
Raquette		5	0	0	0		Saint-Jean-du-Sud	1	0	0	0	
Plessence-du-Nord		4	0	0	0		Total	278	0	8	1	
Dondon		4	0	2	0		Sud-Est	Jacmel	104	0	3	0
Port-Margot		2	0	0	0	Anse-à-Pîtres		27	0	0	0	
Bas-Limbé		1	0	1	0	Côte-de-Fer		12	0	0	0	
Bargne		1	0	1	0	Marigot		11	0	0	0	
La-Victoire		1	0	0	0	Cayes-Jacmel		9	0	0	0	
Total		383	0	24	0	Belle-Anse		5	0	0	0	
Sud-Est	Thiège	5	0	0	0	Bonnet		9	0	0	0	
	Grand-Gosier	3	0	1	0	Grand-Gosier		3	0	1	0	
	Total	185	0	4	0							

N-B. Les informations contenues dans ce rapport sont actualisées de manière quotidienne. Les données et analyses peuvent être modifiées après la classification finale des cas.

Tab.3: Distribution des cas et décès confirmés de COVID-19 par Commune, Haiti, 2020

		2020				2020		
Département	Communes	Cas Cumulés	Décès Cumulés	Département	Communes	Cas Cumulés	Décès Cumulés	
Artibonite	Saint Marc	198	18	Nord-Est	Ouanaminthe	107	2	
	Verrettes	142	6		Caracol	50	0	
	Gonaïves	132	10		Fort Liberté	44	2	
	Gros Morne	23	1		Trou du Nord	39	1	
	Petite Rivière de l'Artibo.	22	1		Mombin Crochu	21	0	
	Marchand Dessalines	19	0		Terrier Rouge	16	0	
	Saint Michel	18	0		Mont Organisé	11	0	
	L'Estère	13	0		Perches	6	0	
	Desdunés	7	1		Sainte Suzanne	5	0	
	Ennery	6	1		Carice	5	1	
	Marmelade	6	0		Ferrier	5	0	
	Grande Saline	3	1		Capotille	4	0	
	Anse Rouge	2	0		Vallières	1	0	
	La chapelle	2	0		Total	314	6	
Total	593	39	Nord-Ouest	Port de Paix	133	7		
Centre	Hinche	179		1	Saint Louis du Nord	28	2	
	Mirebalais	175		4	Bombardopolis	17	1	
	Boucan Carré	34		0	Jean Rabel	15	0	
	Lascahobas	34		3	Mole Saint Nicolas	13	1	
	Belladère	25		2	La Tortue	8	0	
	Thomonde	16		1	Bassin Bleu	7	0	
	Savannette	14		0	Chansolme	4	1	
	Saut-d'Eau	10		0	Baie de Henne	2	0	
	Maissade	6		0	Anse-à-Foleur	2	0	
	Cerca la Source	6	2	Total	229	12		
	Cerca Cayajal	5	0	Ouest	Delmas	1,665	24	
	Thomassique	4	0		Port au Prince	1,269	22	
	Total	508	13		Pétion Ville	1,260	15	
	Grand Anse	Jérémie	143		9	Tabarre	791	7
Anse d'hainault		16	1		Croix des Bouquets	704	8	
Chambellan		7	1		Carrefour	493	6	
Dame Marie		3	1		Petit Goave	157	3	
Irois		2	0		Cité Soleil	106	2	
Pestel		2	0		Léogane	91	1	
Roseaux		1	0		Cabaret	88	1	
Bonbon		1	0		Kenscoff	71	3	
Moron		1	1		Arcahaie	59	5	
Total		176	13		Gressier	53	2	
Nippes		Miragoane	68		1	Anse à Galet	40	2
		Fond des Nègres	20	0	Ganthier	36	2	
		Baradères	13	0	Cornillon	17	0	
		Anse-à-Veau	10	1	Grand Goave	17	1	
	Plaisance du Sud	10	1	Thomazeau	14	0		
	L'Asile	8	0	Fond-Verrettes	10	0		
	Petit Trou de Nippes	7	0	Pointe à Raquette	4	0		
	Petite Rivière des Nippes	6	0	Total	6,945	104		
	Paillant	4	0	Sud	Cayes	138	4	
	Arnaud	2	1		Aquin	38	0	
	Grand Boucan	1	1		Saint Louis du Sud	12	1	
	Total	149	5		Torbeck	10	1	
	Nord	Cap Haitien	394		22	Les Anglais	10	0
		Limbé	56		3	Port Salut	9	0
Milot		28	1		Port-à-Piment	9	0	
Pignon		26	2		Camp-Perrin	8	0	
Plaisance du Nord		22	1		Tiburon	6	0	
Plaine du Nord		22	3		Chardonnières	6	0	
Port Margot		20	0		Coteaux	5	0	
Borgne		20	0		Cavaillon	3	0	
Pilote		19	0		St Jean du Sud	2	0	
Grande Rivière du Nord		18	1		Ile-à-Vache	2	0	
Quartier Morin		15	0	Chantal	2	0		
Acul du Nord		12	0	Roche à Bateau	1	0		
Limonade		12	0	Maniche	1	0		
Dondon		6	0	Total	262	6		
Saint Raphael		4	0	Sud-Est	Jacmel	204	8	
Bahon		3	1		Bainet	16	0	
Total		677	34		Cote de Fer	14	1	
					Thiotte	10	0	
					Anse à Pitres	9	0	
					Marigot	8	0	
			La Vallée de Jacmel		7	0		
			Belle Anse		4	0		
			Cayes-Jacmel		2	0		
			Total		274	9		

N-B. Les informations contenues dans ce rapport sont actualisées de manière quotidienne. Les données et analyses peuvent être modifiées après la classification finale des cas.



Tab.5: Distribution des cas hospitalisés par département, 27 juin 2021. Haiti

	Nouveaux cas hospitalisés	Total cas confirmés hospitalisés	Total cas confirmés en Soins Intensifs
Ouest	7	48	27
Sud	5	23	2
Artibonite	4	0	0
Centre	0	32	19
Grand Anse	0	0	0
Nippes	0	0	0
Nord	1	10	0
Nord Est	0	0	0
Nord Ouest	0	0	0
Sud Est	0	0	0
Total	17	113	48