



REPUBLIQUE D'HAÏTI

MINISTÈRE DE LA SANTÉ PUBLIQUE
ET DE LA POPULATION

No. 589.....

Port-au-Prince, le 14 mai 2021

AVI # 374

67 nouvo ka COVID-19 konfime nan peyi Dayiti

Ministè Sante Piblik ap enfòmè popilasyon an genyen **67 nouvo ka COVID-19 ki konfime nan dat 13 me 2021 an nan peyi Dayiti**. Sa ki bay yon total **13,460 ka konfime, 1,949 moun ki pase lopital, 271 moun mouri ak 12,435 moun trete**.

Nan kad transparans gouvènman pwomèt la, l ap kontinye bay popilasyon an bon jan enfòmasyon pou l kapab pwoteje tèt li pi byen.

Ministè sante piblik ap kontinye mande popilasyon an pou l respekte tout prensip liyèn ak sekirite Leta a deja bay pou anpeche maladi a gaye plis toujou nan peyi a :

- TOUJOU METE KACHNEN OSWA MAS NOU DEPI W PRAL RANKONTRE LÒT MOUN ;
- TOUJOU LAVE MEN W ;
- LÈ W AP SALYE YON MOUN, EVITE BA L LANMEN, PA BO L NI B AL AKOLAD ;
- TOUJOU SONJE BAY TOUT MOUN 3 PA DISTANS ;
- SI W REMAKE YOUN NAN SIY SA YO, (TOUS, FYÈV, OU PA PRAN SANT OSWA GOU) EVITE PRAN KONTAK AK LÒT MOUN EPI RELE NAN 2020 POU W KONN KISA W DWE FÈ.

KOWONAVIRIS TOUJOU LA !

An nou youn veye sou lòt, an nou youn pwoteje lòt !


Doktè Marie Gréta Roy CLEMENT
Minis



Tab.1: Cas confirmés et décès de COVID-19 par département du 19 mars 2020 au 12 mai 2021, Haïti

Département	Cas Cumulés.	Nouveaux cas (24h)	Décès Cumulés	Nouveaux décès (24h)	Taux de positivité	Taux de létalité
Ouest	9,550	60	124	0	20.1%	1.30%
Nord	834	5	38	0	22.5%	4.56%
Centre	699	0	18	0	25.4%	2.58%
Artibonite	698	0	39	0	22.2%	5.59%
Nord-Est	383	1	6	0	11.1%	1.57%
Sud-Est	307	0	9	0	26.8%	2.93%
Sud	301	1	6	0	22.7%	1.99%
Nord-Ouest	288	0	13	0	24.3%	4.51%
Grand Anse	239	0	13	0	19.5%	5.44%
Nippes	161	0	5	0	19.0%	3.11%
Grand Total	13,460	67	271	0	20.3%	2.01%

N-B. Les informations contenues dans ce rapport sont actualisées de manière quotidienne. Les données et analyses peuvent être modifiées après la classification finale des cas.

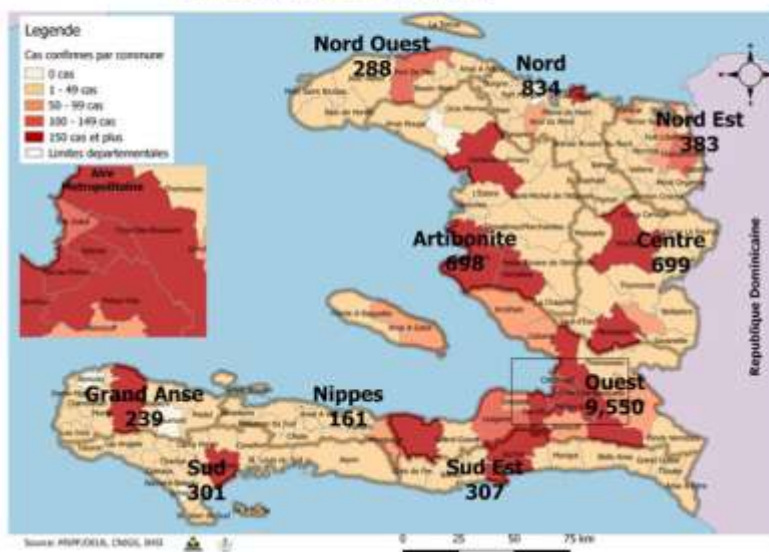
Numéro: 441

13/05/2021

6h00 pm

Surveillance de la COVID-19, Haïti, 2020-2021

Cas confirmés de COVID-19 par Département et Commune du 19/03/2020 au 13/05/2021



Au niveau mondial au 13 mai 2021:

160,686,749 cas confirmés, dont 3,335,948 décès ont été enregistrés, soit une létalité de 2.1%

Source: OMS

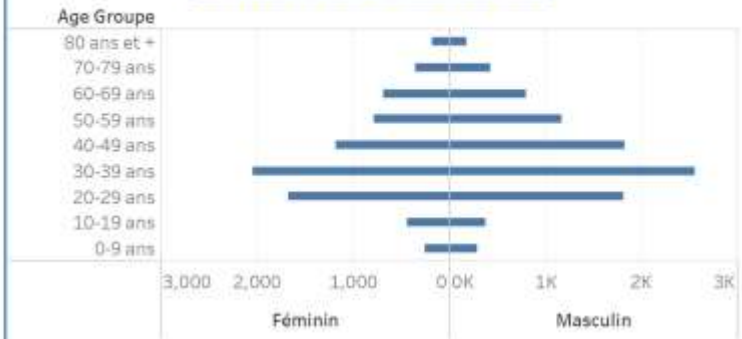
En Haïti:

- 66,690 tests réalisés (409 nouveaux)
- 13,460 cas confirmés (67 nouveaux)
- 271 décès (0 nouveau)
- 12,435 (92.3%) cas récupérés
- Létalité: 2.01%
- 1949 cas hospitalisés (8 nouveaux)
- De ces 13,460 cas confirmés, 44.3% sont de sexe féminin et 55.7% de sexe masculin

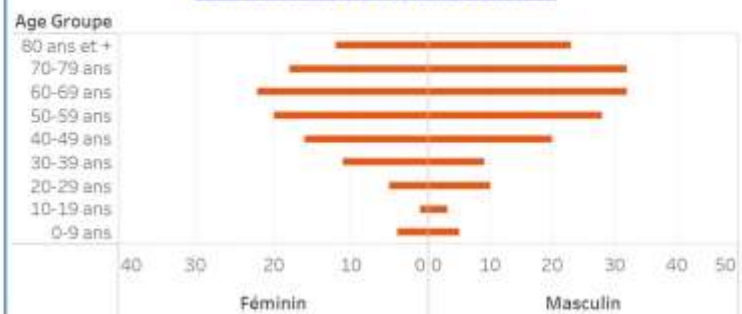
Tab.3: Distribution des cas et décès de COVID-19 par groupe d'âge du 19 mars 2020 au 13 mai 2021, Haïti

Age Groupe	Cas Confirmés	Décès Cumulés	Taux de létalité
0-9 ans	341	9	2.64%
10-19 ans	597	4	0.67%
20-29 ans	2,591	15	0.58%
30-39 ans	3,733	20	0.54%
40-49 ans	2,485	36	1.45%
50-59 ans	1,629	48	2.95%
60-69 ans	1,179	54	4.58%
70-79 ans	623	50	8.03%
80 ans et +	282	35	12.41%
Grand Total	13,460	271	2.01%

Graphique 2: Distribution des cas confirmés par groupe d'âge et sexe du 19 mars 2020 au 13 mai 2021, Haïti



Graphique 3: Distribution des décès par groupe d'âge et sexe du 19 mars 2020 au 13 mai 2021, Haïti



Tab.2: Distribution des cas confirmés de COVID-19 par Commune, Haiti, 2020 chez les cas suspects

Département	Communes	Cas confirmés	Département	Communes	Cas confirmés		
Artibonite	Saint Marc	247	Nord-Est	Ouanaminthe	129		
	Vernettes	155		Fort-Liberté	62		
	Gonaïves	153		Caracol	54		
	Gros-Morne	27		Trou-du-Nord	45		
	Saint-Michel	24		Mombin-Crochu	31		
	Petite-Rivière-de-l'Artibonite	23		Terrier-Rouge	16		
	Marchand-Dessalines	22		Mont-Organisé	16		
	L'Estère	17		Perches	6		
	Dosdones	8		Ferrier	6		
	Marmelade	7		Cérice	6		
	Ennery	7		Capotile	6		
	La-Chapelle	3		Sainte-Suzanne	5		
	Grande-Saline	3		Vaïleries	1		
	Anse-Rouge	2		Total	383		
	Total	698		Nord-Ouest	Port-de-Paix	166	
	Centre	Mirbalais			239	Saint-Louis-du-Nord	31
		Hoché			213	La-Tortue	25
Cascahobas		61	Bombardopolis		20		
Boucan-Carré		43	Jean-Rabel		17		
Bolladère		28	Môle-Saint-Nicolas		13		
Thomonde		24	Bassin-Bleu		8		
Saut-d'Eau		22	Chansolme		4		
Cerca-la-source		22	Bois-de-Henri		2		
Savaneffe		17	Anse-à-Folour		2		
Thomassique		11	Total	288			
Maissade		7	Ouest	Delmas	2,381		
Boucan-Carré		7		Pétion-ville	1,971		
Cerca-Cavaïal		5		Port-au-Prince	1,615		
Total	699	Tabarre		1,093			
Grand-Anse	Jérémie	193		Croix-des-Bouquets	936		
	Anse-d'Haïmault	16		Carrefour	615		
	Chambellan	7		Petit-Goave	161		
	Corail	6		Cité-Soleil	137		
	Pestel	4		Léogane	120		
	Jérémie	3		Kenscoff	97		
	Dame-Marie	3		Cébasit	94		
	Moron	2		Arcahaie	77		
	Irois	2		Gressier	70		
	Bonbon	2		Gauthier	55		
	Roseaux	1		Anse-à-Gabrit	53		
	Total	239		Cornillon	21		
	Nippes	Miragoâne		76	Grand-Goave	20	
Fond-des-Nègres		22	Thomazeau	16			
Baradères		13	Fond-Vernettes	10			
Plaisance-du-Sud		10	Pointe-à-Raquette	8			
L'Asile		10	Total	9,550			
Anse-à-Veau		10	Sud	Cayes	154		
Petit-Trou-de-Nippes		7		Aquin	48		
Petite-Rivière-des-Nippes		6		Port-à-Piment	13		
Paillant		4		Les-Anglais	13		
Arnaud		2		Saint-Louis-du-Sud	12		
Grand-Boucan		1		Turbeck	10		
Total	161	Port-Salut		10			
Nord	Cap-Haïtien	501		Côteaux	8		
	Limbé	56		Camp-Perrin	8		
	Pigeon	39		Tiburon	6		
	Milot	39		Chardonnières	6		
	Plaine-du-Nord	27	Chantal	4			
	Plaisance-du-Nord	25	Cavallion	3			
	Grande-Rivière-du-Nord	22	St-Jean-du-Sud	2			
	Borgne	21	Ile-à-Vache	2			
	Port-Margot	20	Roche-à-Bataïeu	1			
	Pilate	19	Maniche	1			
	Quartier-Morin	18	Total	301			
	Acuf-du-Nord	16	Sud-Est	Jacmel	220		
	Limonsade	14		Anse-à-Pitres	18		
	Dondon	6		Bainet	16		
	Saint-Raphael	4		Côte-de-Fer	14		
	Ranquitte	3		Thioffe	11		
	Bahon	3		Margot	11		
	La-Victoire	1		La-Vallée-de-Jacmel	7		
	Total	834		Belle-Anse	5		
				Cayes-Jacmel	3		
				Grand-Gosier	2		
		Total	307				

N.B. Les informations contenues dans ce rapport sont actualisées de manière quotidienne. Les données et analyses peuvent être modifiées après la classification finale des cas.