



MINISTÈRE DE LA SANTÉ PUBLIQUE  
ET DE LA POPULATION

No. 597

Port-au-Prince, le 21 mai 2021

## AVI # 381

### 63 nouvo ka konfime ak senk (5) moun anplis mouri anba COVID-19 nan peyi Dayiti

Ministè Sante Piblik ap enfòm popilasyon an genyen **63 nouvo ka konfime ak senk (5) moun anplis mouri anba COVID-19 nan dat 20 me 2021** an nan peyi Dayiti. Sa ki bay yon total 13, 906 ka konfime, 2, 057 moun ki pase lopital, 288 moun mouri ak 12, 507 moun trete.

Ministè a ap salye memwa konpatiyòt sa yo ki pati kite nou an pandan l swete fòs ak kouraj ak fanmi, zanmi epi tout moun lanmò sa yo touche.

Ministè sante piblik ap kontinve mande popilasyon an pou l respekte tout prensip liyèn ak sekirite Leta a deja bay pou anpeche maladi a gave plis toujou nan peyi

a :

- TOUJOU METE KACHNEN OSWA MAS NOU DEPI W PRAL RANKONTRE LÒT MOUN ;
- TOUJOU LAVE MEN W ;
- LÈ W AP SALYE YON MOUN, EVITE BA L LANMEN, PA BO L NI B AL AKOLAD ;
- TOUJOU SONJE BAY TOUT MOUN 3 PA DISTANS ;
- SI W REMAKE YOUN NAN SIY SA YO, (TOUS, FYÈV, OU PA PRAN SANT OSWA GOU) EVITE PRAN KONTAK AK LÒT MOUN EPI RELE NAN **2020** POU W KONN KISA W DWE FÈ.

**KOWONAVIRIS TOUJOU LA!**

**An nou youn veye sou lòt, an nou youn pwoteje lòt !**

Doktè Marie Gréta Roy CLEMENT  
Minis



**Tab.1: Cas confirmés et décès de COVID-19 par département du 19 mars 2020 au 20 mai 2021, Haïti**

| Département        | Cas Cumulés.  | Nouveaux cas (24h) | Décès Cumulés | Nouveaux décès (24h) | Taux de positivité | Taux de létalité |
|--------------------|---------------|--------------------|---------------|----------------------|--------------------|------------------|
| Ouest              | 9,901         | 52                 | 137           | 4                    | 20.3%              | 1.38%            |
| Nord               | 861           | 2                  | 39            | 0                    | 22.5%              | 4.53%            |
| Centre             | 732           | 0                  | 20            | 0                    | 23.9%              | 2.73%            |
| Artibonite         | 713           | 1                  | 39            | 0                    | 20.9%              | 5.47%            |
| Nord-Est           | 386           | 1                  | 6             | 0                    | 11.0%              | 1.55%            |
| Sud-Est            | 308           | 0                  | 9             | 0                    | 26.5%              | 2.92%            |
| Sud                | 305           | 3                  | 6             | 0                    | 22.2%              | 1.97%            |
| Nord-Ouest         | 292           | 0                  | 13            | 0                    | 23.1%              | 4.45%            |
| Grand Anse         | 243           | 1                  | 13            | 0                    | 19.2%              | 5.35%            |
| Nippes             | 165           | 3                  | 6             | 1                    | 19.2%              | 3.64%            |
| <b>Grand Total</b> | <b>13,906</b> | <b>63</b>          | <b>288</b>    | <b>5</b>             | <b>20.3%</b>       | <b>2.07%</b>     |

*N-B. Les informations contenues dans ce rapport sont actualisées de manière quotidienne. Les données et analyses peuvent être modifiées après la classification finale des cas.*

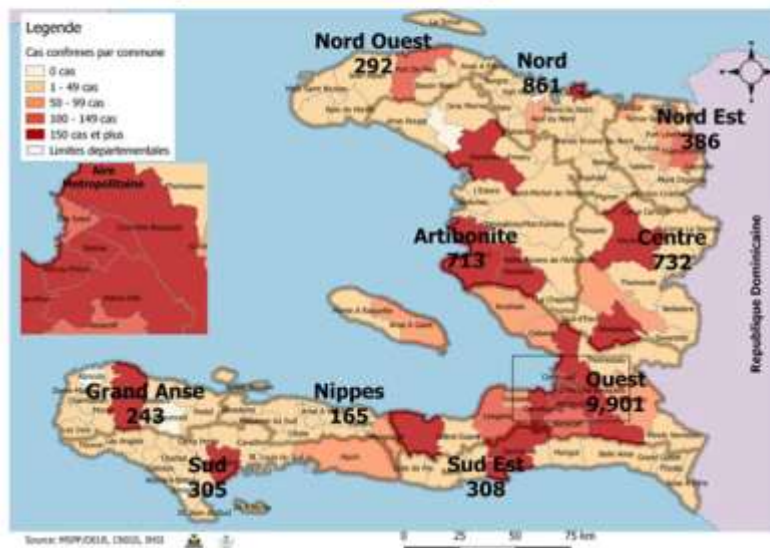
Numéro: 448

20/05/2021

6h00 pm

[Surveillance de la COVID-19, Haïti, 2020-2021](#)

[Cas confirmés de COVID-19 par Département et Commune du 19/03/2020 au 20/05/2021](#)



[Au niveau mondial au 20 mai 2021:](#)

**165,094,388 cas confirmés, dont 3,422,911 décès ont été enregistrés, soit une létalité de 2.1%**

Source: OMS

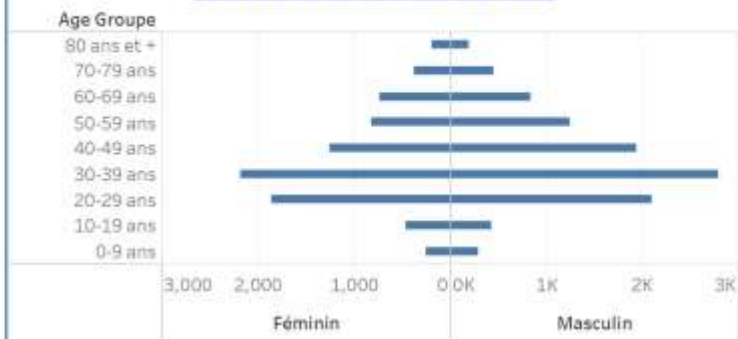
[En Haïti:](#)

- 68,900 tests réalisés (377 nouveaux)
- 13,906 cas confirmés (63 nouveaux)
- 288 décès (5 nouveaux)
- 12,507 (90%) cas récupérés
- Létalité: 2.07%
- 2057 cas hospitalisés (21 nouveaux)
- De ces 13,906 cas confirmés, 44.4% sont de sexe féminin et 55.6% de sexe masculin

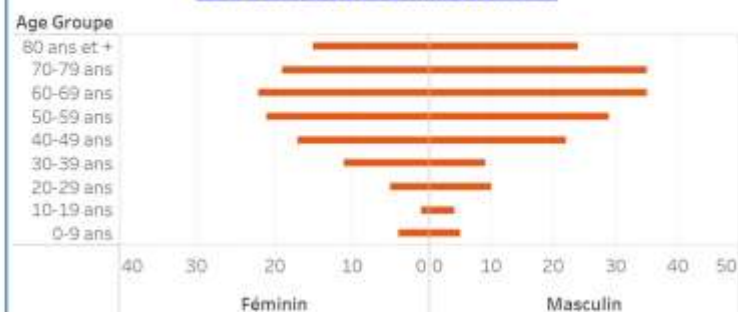
**Tab.3: Distribution des cas et décès de COVID-19 par groupe d'âge du 19 mars 2020 au 20 mai 2021, Haïti**

| Age Groupe         | Cas Confirmés | Décès Cumulés | Taux de létalité |
|--------------------|---------------|---------------|------------------|
| 0-9 ans            | 346           | 9             | 2.60%            |
| 10-19 ans          | 610           | 5             | 0.82%            |
| 20-29 ans          | 2,675         | 15            | 0.56%            |
| 30-39 ans          | 3,830         | 20            | 0.52%            |
| 40-49 ans          | 2,555         | 39            | 1.53%            |
| 50-59 ans          | 1,692         | 50            | 2.96%            |
| 60-69 ans          | 1,229         | 57            | 4.64%            |
| 70-79 ans          | 665           | 54            | 8.12%            |
| 80 ans et +        | 304           | 39            | 12.83%           |
| <b>Grand Total</b> | <b>13,906</b> | <b>288</b>    | <b>2.07%</b>     |

**Graphique 2: Distribution des cas confirmés par groupe d'âge et sexe du 19 mars 2020 au 20 mai 2021, Haïti**



**Graphique 3: Distribution des décès par groupe d'âge et sexe du 19 mars 2020 au 20 mai 2021, Haïti**



**Tab.2: Distribution des cas confirmés de COVID-19 par Commune, Haiti, 2020 chez les cas suspects**

| Département            | Communes                       | Cas confirmés     | Département         | Communes       | Cas confirmés |
|------------------------|--------------------------------|-------------------|---------------------|----------------|---------------|
| <b>Artibonite</b>      | Saint Marc                     | 257               | <b>Nord-Est</b>     | Ouanaminthe    | 129           |
|                        | Vernettes                      | 156               |                     | Fort Liberté   | 64            |
|                        | Gonaïves                       | 155               |                     | Caracol        | 54            |
|                        | Gros Morne                     | 27                |                     | Trou du Nord   | 45            |
|                        | Saint Michel                   | 25                |                     | Mombin Crochu  | 31            |
|                        | Petite Rivière de l'Artibonite | 24                |                     | Terrier Rouge  | 16            |
|                        | Marchand Dessalines            | 22                |                     | Mont Organsé   | 16            |
|                        | L'Estère                       | 17                |                     | Perches        | 6             |
|                        | Desdunes                       | 8                 |                     | Ferrier        | 6             |
|                        | Marmelade                      | 7                 |                     | Carice         | 6             |
|                        | Ennery                         | 7                 |                     | Capotile       | 6             |
|                        | La chapelle                    | 3                 |                     | Sainte Suzanne | 5             |
|                        | Grande Saline                  | 3                 |                     | Vaïleros       | 2             |
|                        | Anse Rouge                     | 2                 |                     | Total          | <b>386</b>    |
| <b>Total</b>           | <b>713</b>                     | <b>Nord-Ouest</b> | Port de Paix        | 169            |               |
| <b>Centre</b>          | Mirebalais                     | 249               | Saint Louis du Nord | 31             |               |
|                        | Hinche                         | 219               | La Tortue           | 25             |               |
|                        | Lascahobas                     | 63                | Bombardopolis       | 20             |               |
|                        | Boucan Carré                   | 57                | Jean Rabel          | 18             |               |
|                        | Bellière                       | 30                | Môle Saint Nicolas  | 13             |               |
|                        | Thomonde                       | 24                | Basin Bleu          | 8              |               |
|                        | Saut-d'Eau                     | 23                | Chanioline          | 4              |               |
|                        | Carca la source                | 22                | Bois de Henrie      | 2              |               |
|                        | Savaniette                     | 19                | Anse-à-Foleur       | 2              |               |
|                        | Thomassin                      | 11                | Total               | <b>292</b>     |               |
|                        | Mansade                        | 10                | <b>Ouest</b>        | Delmas         | 2,451         |
|                        | Carré Cavalaj                  | 5                 | Pétion Ville        | 2,029          |               |
|                        | <b>Total</b>                   | <b>732</b>        | Port au Prince      | 1,675          |               |
|                        | <b>Grand Anse</b>              | Jeremie           | 198                 | Tabarre        | 1,150         |
| Anse d'Hainault        |                                | 16                | Croix des Bouquets  | 990            |               |
| Chambellan             |                                | 7                 | Carrefour           | 636            |               |
| Casail                 |                                | 6                 | Petit Goave         | 161            |               |
| Pestel                 |                                | 4                 | Cité Soleil         | 144            |               |
| Dame Marie             |                                | 3                 | Mogape              | 128            |               |
| Moron                  |                                | 2                 | Kensloff            | 100            |               |
| Jérémie                |                                | 2                 | Cabarot             | 97             |               |
| Irois                  |                                | 2                 | Archaie             | 85             |               |
| Bonbon                 |                                | 2                 | Grozier             | 71             |               |
| Rosaux                 |                                | 1                 | Gaïthier            | 55             |               |
| <b>Total</b>           |                                | <b>243</b>        | Anse-à-Gaïf         | 53             |               |
| <b>Nippes</b>          |                                | Miragoane         | 78                  | Grand Goave    | 21            |
|                        |                                | Fond des Nègres   | 24                  | Cornillon      | 21            |
|                        | Bazadères                      | 13                | Thomazeau           | 16             |               |
|                        | Plaisance du Sud               | 10                | Fond Vernettes      | 10             |               |
|                        | L'Asile                        | 10                | Pointe à Raquette   | 8              |               |
|                        | Anse-à-Veau                    | 10                | Total               | <b>9,901</b>   |               |
|                        | Petit Trou de Nippes           | 7                 | <b>Sud</b>          | Cayes          | 155           |
|                        | Petite Rivière des Nippes      | 6                 | Aquin               | 51             |               |
|                        | Pailiant                       | 4                 | Port-à-Piment       | 13             |               |
|                        | Arnaud                         | 2                 | Les Anglais         | 13             |               |
|                        | Grand Boucan                   | 1                 | Saint Louis du Sud  | 12             |               |
|                        | <b>Total</b>                   | <b>165</b>        | Turbeck             | 10             |               |
|                        | <b>Nord</b>                    | Cap-Haïtien       | 512                 | Port Salut     | 10            |
|                        |                                | Limbé             | 57                  | Côteaux        | 8             |
| Milot                  |                                | 44                | Camp-Perrin         | 8              |               |
| Pignon                 |                                | 39                | Tiburon             | 6              |               |
| Plaine du Nord         |                                | 29                | Chardonnières       | 6              |               |
| Plaisance du Nord      |                                | 25                | Charital            | 4              |               |
| Quartier Morin         |                                | 22                | Cavaillon           | 3              |               |
| Grande Rivière du Nord |                                | 22                | St Jean du Sud      | 2              |               |
| Borgne                 |                                | 21                | Ile-à-Vache         | 2              |               |
| Port Margot            |                                | 20                | Roche à Bataïa      | 1              |               |
| Pilate                 |                                | 19                | Maniche             | 1              |               |
| Limonade               |                                | 17                | Total               | <b>305</b>     |               |
| Acul du Nord           |                                | 16                | <b>Sud-Est</b>      | Jacmel         | 221           |
| Dondon                 |                                | 7                 | Anse-à-Pitres       | 18             |               |
| Saint Raphaël          |                                | 4                 | Bainet              | 16             |               |
| Ranquette              |                                | 3                 | Côte de Fer         | 14             |               |
| Bahon                  |                                | 3                 | Thiolte             | 11             |               |
| La Victoire            |                                | 1                 | Marigot             | 11             |               |
| <b>Total</b>           |                                | <b>861</b>        | La Vallée de Jacmel | 7              |               |
|                        |                                |                   | Belle Anse          | 5              |               |
|                        |                                |                   | Cayes-Jacmel        | 3              |               |
|                        |                                | Grand-Gosier      | 2                   |                |               |
|                        |                                | Total             | <b>308</b>          |                |               |

N-B. Les informations contenues dans ce rapport sont actualisées de manière quotidienne. Les données et analyses peuvent être modifiées après la classification finale des cas.