



REPUBLIQUE D'HAÏTI

**MINISTÈRE DE LA SANTÉ PUBLIQUE
ET DE LA POPULATION**

No. 364

Port-au-Prince, le 20 septembre 2020

AVI # 169

5 nouvo ka COVID-19 konfime nan peyi Dayiti

Ministè Sante Piblik ap enfòm popilasyon an genyen **5 nouvo ka COVID-19** ki konfime nan dat 19 septanm 2020 an nan peyi Dayiti. Sa ki bay yon total **8,624 ka konfime, 221 moun mouri ak 6,482 moun trete.**

Nan kad transparans gouvènman pwomèt la, l ap kontinye bay popilasyon an bon jan enfòmasyon pou l kapab pwoteje tèt li pi byen.

Ministè sante piblik ap kontinye mande popilasyon an pou l respekte tout prensip liyèn ak sekirite Leta a deja bay pou anpeche maladi a gaye plis toujou nan peyi a :

- TOUJOU METE KACHNEN OSWA MAS DEPI NOU PRAL RANKONTRE LÒT MOUN ;
- TOUJOU SONJE BAY TOUT MOUN 3 PA DISTANS ;
- TOUJOU LAVE MEN NOU ;
- LÈ N AP SALYE YON MOUN, EVITE BA L LANMEN, PA BO L, NI B AL AKOLAD.

KOWONAVIRIS TOUJOU LA !

An nou youn veye sou lòt, an nou youn pwoteje lòt !


 Doktè Marie Gréta Roy CLEMENT
 Minis



Tab.1: Cas confirmés et décès de COVID-19 par département du 19 mars au 19 Septembre 2020, Haïti

Département	Cas Cumulés.	Nouveaux cas (24h)	Décès Cumulés	Nouveaux décès (24h)	Taux de positivité	Taux de létalité
Ouest	5,836	4	96	0	31.6%	1.64%
Nord	542	0	30	0	36.6%	5.54%
Artibonite	518	1	38	0	32.4%	7.34%
Centre	447	0	7	0	39.9%	1.57%
Nord-Est	275	0	6	0	22.7%	2.18%
Sud-Est	264	0	9	0	40.9%	3.41%
Sud	233	0	6	0	39.1%	2.58%
Nord-Ouest	201	0	11	0	34.4%	5.47%
Grand Anse	167	0	13	0	32.8%	7.78%
Nippes	141	0	5	0	29.0%	3.55%
Grand Total	8,624	5	221	0	32.3%	2.56%

N-B. Les informations contenues dans ce rapport sont actualisées de manière quotidienne. Les données et analyses peuvent être modifiées après la classification finale des cas.

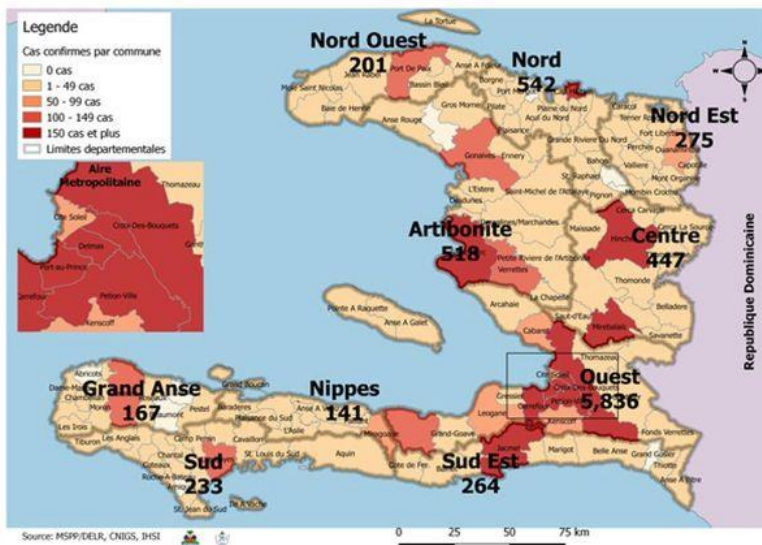
Numéro: 207

19/09/2020

6h00 pm

[Surveillance de la COVID-19, Haïti, 2020](#)

[Cas confirmés de COVID-19 par Département et Commune du 19/03/2020 au 19/09/2020](#)



[Au niveau mondial au 19 Septembre 2020:](#)

30,675,675 cas confirmés, dont 954,417 décès ont été enregistrés, soit une létalité de 3.11% Source: OMS

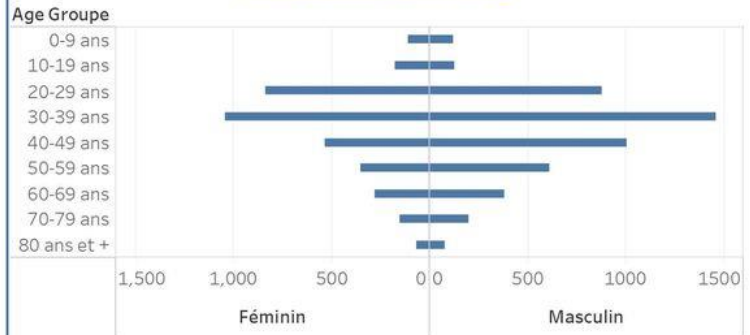
[En Haïti:](#)

- 26,898 cas suspects (29 nouveaux)
- 8,624 cas confirmés (5 nouveaux)
- 221 décès (0 nouveau)
- 6,482 (75.16%) cas récupérés
- Létalité: 2.56%**
- De ces 8,624 cas confirmés, 42% sont de sexe féminin et 58% de sexe masculin

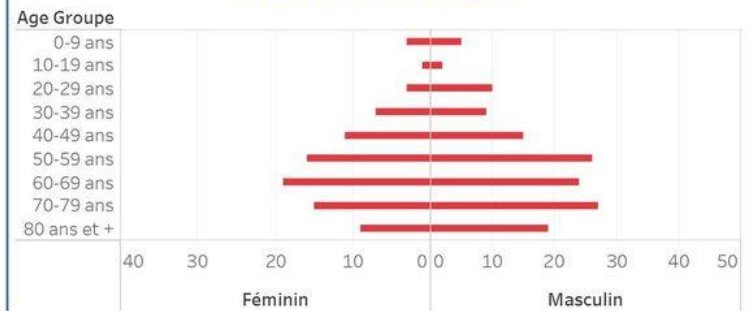
Tab.3: Distribution des cas et décès de COVID-19 par groupe d'âge au 19 septembre 2020, Haïti

Age Groupe	Cas Confirmés	Décès Cumulés	Taux de létalité
0-9 ans	242	8	3.31%
10-19 ans	308	3	0.97%
20-29 ans	1,726	13	0.75%
30-39 ans	2,514	16	0.64%
40-49 ans	1,564	26	1.66%
50-59 ans	1,007	42	4.17%
60-69 ans	704	43	6.11%
70-79 ans	388	42	10.82%
80 ans et +	171	28	16.37%
Grand Total	8,624	221	2.56%

Graphique 2: Distribution des cas confirmés par groupe d'âge et sexe au 19 septembre 2020, Haïti



Graphique 3: Distribution des décès par groupe d'âge et sexe au 19 septembre 2020, Haïti



DEFINITIONS

Cas suspect de COVID-19

Toute personne présentant une fièvre supérieure ou égale à 38 degrés Celsius, ou un antécédent récent de fièvre (dans les 14 derniers jours), accompagnée ou pas de toux avec ou sans difficultés respiratoires, de courbatures, de céphalée inexpliquée.

Ou

Toute personne présentant une altération subite du goût (dysguesie ou agueusie) ou de l'odorat (hyposmie ou anosmie) sans rhinite associée.

Ou

Toute personne chez qui un clinicien (Médecin ou infirmière) suspecte la COVID-19.

Chez les enfants : Tous les signes ci-haut cités et/ou altération de l'état général, diarrhée ou fièvre isolée surtout chez l'enfant de moins de 3 mois.

Cas confirmé de COVID-19

Tout cas suspect de COVID-19 pour lequel un test détecte la présence d'acides nucléiques du SRAS-CoV-2) indépendamment des signes et symptômes.

NB : Tout Cas confirmé de COVID-19 doit être placé en isolement soit institutionnel ou domiciliaire. Le guide relatif à l'isolement est disponible dans le protocole de prise en charge du MSPP.

Cas récupéré ou déclaré rétabli de COVID-19

Un cas de COVID-19 est déclaré « récupéré » ou « rétabli » dans les situations suivantes :

1. Personnes symptomatiques (malades) testées positives : au moins 10 jours depuis la disparition des signes de maladie avec ou sans un nouveau test négatif (reprise du test si possible).

Ou

2. Personnes asymptomatiques (non malades) testées positives : 10 jours sans apparition de signe de maladie avec ou sans un nouveau test négatif (reprise du test si possible).

Décès du à la COVID-19

Décès survenant chez un cas confirmé (par test ou par lien épidémiologique) ou par confirmation post mortem en l'absence de toute autre cause évidente de décès sans lien avec la maladie COVID-19.

Tab.2: Distribution des cas confirmés de COVID-19 par Commune, Haiti, 2020

Département	Communes	Cas confirmés	Département	Communes	Cas confirmés	
Artibonite	Saint Marc	167	Nord-Est	Ouanaminthe	86	
	Verrettes	125		Caracol	45	
	Gonaïves	116		Fort Liberté	38	
	Gros Morne	23		Trou du Nord	37	
	Petite Riviere de l'Artibonite	20		Mombin Crochu	21	
	Marchand Dessalines	16		Terrier Rouge	14	
	Saint Michel	13		Mont Organisé	9	
	L'Estère	12		Perches	6	
	Desdunes	7		Sainte Suzanne	5	
	Marmelade	6		Carice	5	
	Ennery	6		Ferrier	4	
	Grande Saline	3		Capotille	4	
	La chapelle	2		Vallières	1	
	Anse Rouge	2		Total	275	
	Total	518		Nord-Ouest	Port de Paix	118
Centre	Hinche	160	Saint Louis du Nord		26	
	Mirebalais	158	Bombardopolis		14	
	Boucan Carré	31	Mole Saint Nicolas		12	
	Lascahobas	30	Jean Rabel		12	
	Belladere	22	Bassin Bleu		6	
	Thomonde	15	La Tortue		5	
	Saut-d'Eau	7	Chansolme		4	
	Savanette	6	Baie de Henne		2	
	Cerca la Source	6	Anse-a-Foleur		2	
	Maissade	5	Total	201		
	Cerca Cavajal	4	Ouest	Delmas	1,411	
	Thomassique	3		Port au Prince	1,148	
	Total	447		Pétion Ville	913	
	Grand Anse	Jeremie		134	Tabarre	689
		Anse d'hainault		16	Croix des Bouquets	583
Chambellan		7		Carrefour	442	
Dame Marie		3		Petit Goave	148	
Pestel		2		Cité Soleil	94	
Irois		2		Léogane	81	
Roseaux		1		Cabaret	75	
Moron		1		Kenskoff	60	
Bonbon		1		Arcabaie	47	
Total		167		Gressier	45	
Nippes	Miragoane	66		Anse a Galet	37	
	Fond des Nègres	20		Grand Goave	16	
	Baradères	13	Cornillon	16		
	Plaisance du Sud	10	Ganthier	13		
	Petit Trou de Nippes	7	Thomazeau	9		
	Anse-a-Veau	7	Fonds-Verrettes	6		
	Petite Riviere des Nippes	6	Pointe à Raquette	3		
	L'Asile	5	Total	5,836		
	Pailiant	4	Sud	Cayes	129	
	Arnaud	2		Aquin	26	
	Grand Boucan	1		Saint Louis du Sud	12	
	Total	141		Les Anglais	10	
Nord	Cap Haitien	320		Port Salut	9	
	Limbé	44		Port-à-Piment	8	
	Pignon	22		Torbeck	7	
	Milot	22		Camp-Perrin	7	
	Plaisance du Nord	17		Chardonnieres	6	
	Plaine du Nord	17		Tiburon	5	
	Grande Riviere du Nord	17		Coteaux	4	
	Borgne	16		St Jean du Sud	2	
	Pilate	15		Ile-a-Vache	2	
	Quartier Morin	13		Chantal	2	
	Port Margot	12		Cavallion	2	
	Limonade	12	Roche à Bateau	1		
	Acul du Nord	8	Maniche	1		
	Dondon	3	Total	233		
	Saint Raphael	2	Sud-Est	Jacmel	197	
	Bahon	2		Bainet	15	
	Total	542		Cote de Fer	13	
				Thiotte	10	
				Anse a Pitres	9	
				Marigot	7	
		La Vallée de Jacmel		7		
		Belle Anse		4		
		Cayes-Jacmel		2		
		Total		264		

N-B. Les informations contenues dans ce rapport sont actualisées de manière quotidienne. Les données et analyses peuvent être modifiées après la classification finale des cas.