



MINISTÈRE DE LA SANTÉ PUBLIQUE
ET DE LA POPULATION

No. 329

Port-au-Prince, le 15 août 2020

AVI # 133

48 nouvo ka COVID-19 konfime nan peyi Dayiti

Ministè Sante Piblik ap enfòm popilasyon an genyen **48 nouvo ka COVID-19** ki konfime nan dat 14 dawout 2020 an nan peyi Dayiti. Sa ki bay yon total 7,879 ka konfime, 196 moun mouri ak 5,235 moun trete.

Nan kad transparans gouvènman pwomèt la, l ap kontinye bay popilasyon an bon jan enfòmasyon pou l kapab pwoteje tèt li pi byen.

Ministè sante piblik ap kontinye mande popilasyon an pou l respekte tout prensip liyèn ak sekirite Leta a deja bay pou anpeche maladi a gaye plis toujou nan peyi a :

- TOUJOU METE KACHNEN OSWA MAS ;
- TOUJOU SONJE BAY TOUT MOUN 3 PA DISTANS ;
- TOUJOU LAVE MEN NOU ;
- EVITE METE MEN NAN JE N, NAN NEN AK NAN BOUCH NOU.

KOWONAVIRIS TOUJOU LA !

An nou youn veye sou lòt, an nou youn pwoteje lòt !

Marie Gréta Roy
Doktè Marie Gréta Roy CLEMENT
Minis

 The official seal of the Ministry of Public Health and Population of Haiti, featuring a caduceus (a staff with two snakes) in the center, surrounded by the text 'MINISTÈRE DE LA SANTÉ PUBLIQUE ET DE LA POPULATION' and 'LE MINISTRE'.

Tab.1: Cas confirmés et décès de COVID-19 par département du 19 mars au 14 aout 2020, Haiti

Département	Cas Cumulés.	Nouveaux cas (24h)	Décès Cumulés	Nouveaux décès (24h)	Taux de positivité	Taux de létalité
Ouest	5,523	28	81	0	36.9%	1.47%
Artibonite	461	2	38	0	37.6%	8.24%
Nord	391	6	25	0	43.4%	6.39%
Centre	387	0	6	0	43.6%	1.55%
Sud-Est	227	2	8	0	45.4%	3.52%
Sud	214	2	6	0	48.1%	2.80%
Nord-Est	195	2	5	0	23.4%	2.56%
Nord-Ouest	186	2	10	0	39.6%	5.38%
Grand Anse	159	0	12	0	41.1%	7.55%
Nippes	136	4	5	0	35.7%	3.68%
Grand Total	7,879	48	196	0	37.5%	2.49%

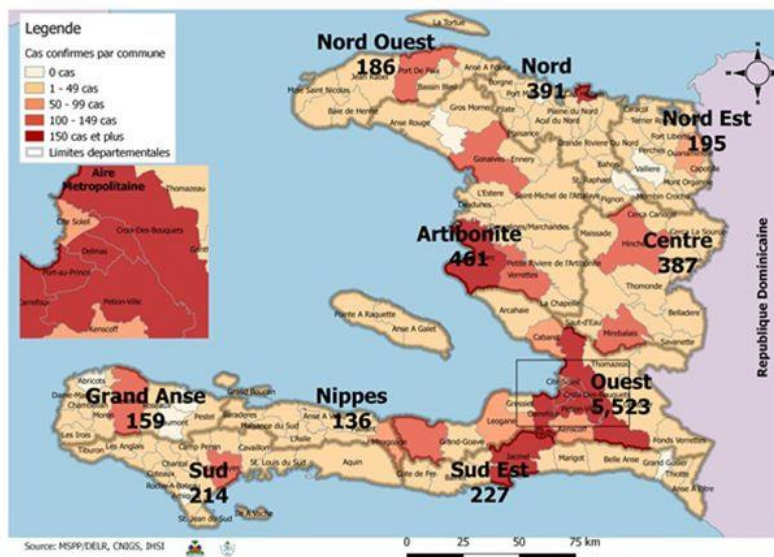
N-B. Les informations contenues dans ce rapport sont actualisées de manière quotidienne. Les données et analyses peuvent être modifiées après la classification finale des cas.

Numéro: 171

14/08/2020

Surveillance de la COVID-19, Haiti, 2020

Cas confirmés de COVID-19 par Département et Commune du 19/03/2020 au 14/08/2020



Au niveau mondial au 14 aout 2020:

20,730,456 cas confirmés, dont 751,154 décès ont été enregistrés, soit une létalité de 3.62% Source: OMS

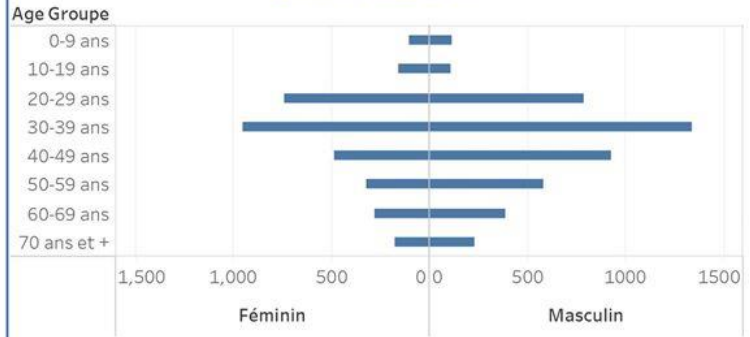
En Haiti:

- 21,344 cas suspects (482 nouveaux)
- 7,879 cas confirmés (48 nouveaux)
- 196 décès (0 nouveau)
- 5,235 (66.4%) cas récupérés
- Létalité: 2.49%
- De ces 7,879 cas confirmés, 41.54% sont de sexe féminin et 58.46% de sexe masculin

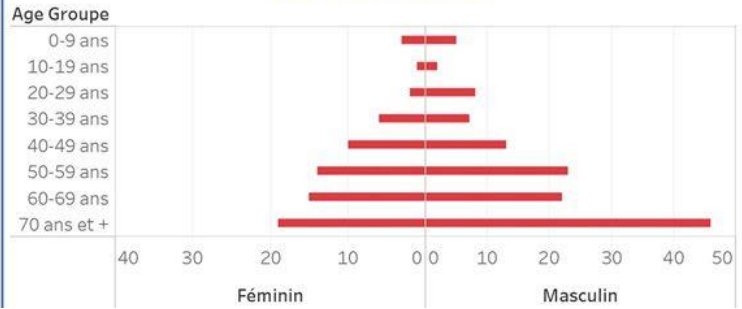
Tab.3: Distribution des cas et décès de COVID-19 par groupe d'âge au 14 aout 2020, Haïti

Age Groupe	Cas Confirmés	Décès Cumulés	Taux de létalité
0-9 ans	222	8	3.60%
10-19 ans	270	3	1.11%
20-29 ans	1,538	10	0.65%
30-39 ans	2,303	13	0.56%
40-49 ans	1,436	23	1.60%
50-59 ans	941	37	3.93%
60-69 ans	702	37	5.27%
70 ans et +	467	65	13.92%
Grand Total	7,879	196	2.49%

Graphique 2: Distribution des cas confirmés par groupe d'âge et sexe au 14 aout 2020, Haïti



Graphique 3: Distribution des décès par groupe d'âge et sexe au 14 aout 2020, Haïti



Tab.2: Distribution des cas confirmés de COVID-19 par Commune, Haiti, 2020

Département	Communes	Cas confirmés	Département	Communes	Cas confirmés
Artibonite	Saint Marc	157	Nord-Est	Ouanaminthe	62
	Verrettes	111		Caracol	37
	Gonaïves	103		Trou du Nord	28
	Gros Morne	18		Fort Liberté	25
	Marchand Dessalines	16		Mombin Crochu	18
	Petite Rivière de l'Artibonite	14		Terrier Rouge	8
	Saint Michel	9		Perches	5
	L'Estère	9		Mont Organisé	5
	Marmelade	6		Ferrier	2
	Desdunes	6		Carice	2
	Ennery	5		Capotille	2
	Grande Saline	3		Ste Suzanne	1
	La chapelle	2		Total	195
	Anse Rouge	2		Nord-Ouest	Port de Paix
Total	461	Saint Louis du Nord	21		
Centre	Mirebalais	148	Bombardopolis		13
	Hinche	133	Mole Saint Nicolas		12
	Boucan Carré	30	Jean Rabel		12
	Lascahobas	25	La Tortue		5
	Belladère	18	Bassin Bleu		5
	Thomonde	12	Chansolme		4
	Savanette	6	Baie de Henne		2
	Saut-d'Eau	5	Anse-a-Foleur		2
	Cerca la Source	4	Total	186	
	Maissade	3	Ouest	Delmas	1,342
	Cerca Cavajal	2		Port au Prince	1,122
	Tomassique	1		Pétion Ville	823
	Total	387		Tabarre	669
	Grand Anse	Jeremie		126	Croix des Bouquets
Anse d'Hainault		16		Carrefour	421
Chambellan		7		Petit Goave	147
Dame Marie		3		Cité Soleil	92
Pestel		2		Cabaret	72
Irois		2		Léogane	69
Roseaux		1		Kenskoff	58
Moron		1		Archaïe	43
Bonbon		1		Gressier	40
Total		159		Anse a Galet	35
Nippes		Miragoane	63	Grand Goave	14
	Fond des Nègres	20	Cornillon	13	
	Baradères	12	Ganthier	12	
	Plaisance du Sud	10	Thomazeau	9	
	Anse-a-Veau	7	Fonds-Verrettes	6	
	Petite Rivière des Nippes	6	Pointe à Raquette	3	
	Petit Trou de Nippes	6	Jacmel	1	
	L'Asile	5	Total	5,523	
	Paillant	4	Sud	Cayes	122
	Arnaud	2		Aquin	22
Grand Boucan	1	Saint Louis du Sud		11	
Total	136	Les Anglais		10	
Nord	Cap Haitien	241		Port Salut	8
	Limbé	31		Torbeck	7
	Pignon	18		Chardonnières	6
	Milot	14		Camp-Perrin	6
	Grande Rivière du Nord	14		Port-à-Piment	5
	Plaine du Nord	12		Tiburon	4
	Borgne	11		Coteaux	3
	Limonade	10		St Jean du Sud	2
	Plaisance du Nord	9		Ile-a-Vache	2
	Quartier Morin	8		Chantal	2
	Pilate	8	Cavaillon	2	
	Port Margot	5	Roche à Bateau	1	
	Acul du Nord	5	Maniche	1	
	Dondon	3	Total	214	
	Saint Raphael	1	Sud-Est	Jacmel	172
	Bahon	1		Bainet	14
	Total	391		Cote de Fer	13
				Thiotte	7
				La Vallée de Jacmel	7
		Marigot		5	
		Anse a Pitre		4	
		Belle Anse		3	
		Cayes-Jacmel		2	
		Total		227	

N-B. Les informations contenues dans ce rapport sont actualisées de manière quotidienne. Les données et analyses peuvent être modifiées après la classification finale des cas.