



REPUBLIQUE D'HAÏTI

**MINISTÈRE DE LA SANTÉ PUBLIQUE  
ET DE LA POPULATION**
No. 361Port-au-Prince, le 17 septembre 2020

## AVI # 166

### 44 nouvo ka konfime ak von (1) moun anplis mouri anba COVID-19 nan peyi Dayiti

Ministè Sante Piblik ap enfòmè popilasyon an genyen **44 nouvo ka konfime ak von (1) moun anplis mouri anba COVID-19 nan dat 16 septanm 2020 an nan peyi Dayiti**. Sa ki bay von **total 8,600 ka konfime, 221 moun mouri ak 6,363 moun trete**.

Ministè a ap salye memwa konpatryòt sa a ki pati kite nou an pandan l swete fòs ak kouraj ak fanmi, zanmi epi tout moun lanmò sa a touche.

Ministè sante piblik ap kontinye mande popilasyon an pou l respekte tout prensip liyèn ak sekirite Leta a deja bay pou anpeche maladi a gaye plis toujou nan peyi a :

- TOUJOU METE KACHNEN OSWA MAS DEPI NOU PRAL RANKONTRE LÒT MOUN ;
- TOUJOU SONJE BAY TOUT MOUN 3 PA DISTANS ;
- TOUJOU LAVE MEN NOU ;
- LÈ N AP SALYE YON MOUN, EVITE BA L LANMEN, PA BO L, NI B AL AKOLAD.

**KOWONAVIRIS TOUJOU LA!**

**An nou youn veye sou lòt, an nou youn pwoteje lòt !**

*Marie Gréta Roy CLEMENT*  
Doktè Marie Gréta Roy CLEMENT  
Minis



**Tab.1: Cas confirmés et décès de COVID-19 par département du 19 mars au 16 Septembre 2020, Haïti**

Département	Cas Cumulés.	Nouveaux cas (24h)	Décès Cumulés	Nouveaux décès (24h)	Taux de positivité	Taux de létalité
Ouest	5,821	15	96	0	32.0%	1.65%
Nord	541	6	30	1	37.0%	5.55%
Artibonite	514	6	38	0	32.7%	7.39%
Centre	446	2	7	0	40.1%	1.57%
Nord-Est	273	10	6	0	22.8%	2.20%
Sud-Est	263	0	9	0	41.7%	3.42%
Sud	233	3	6	0	39.7%	2.58%
Nord-Ouest	201	1	11	0	34.5%	5.47%
Grand Anse	167	1	13	0	33.7%	7.78%
Nippes	141	0	5	0	29.1%	3.55%
<b>Grand Total</b>	<b>8,600</b>	<b>44</b>	<b>221</b>	<b>1</b>	<b>32.7%</b>	<b>2.57%</b>

*N-B. Les informations contenues dans ce rapport sont actualisées de manière quotidienne. Les données et analyses peuvent être modifiées après la classification finale des cas.*

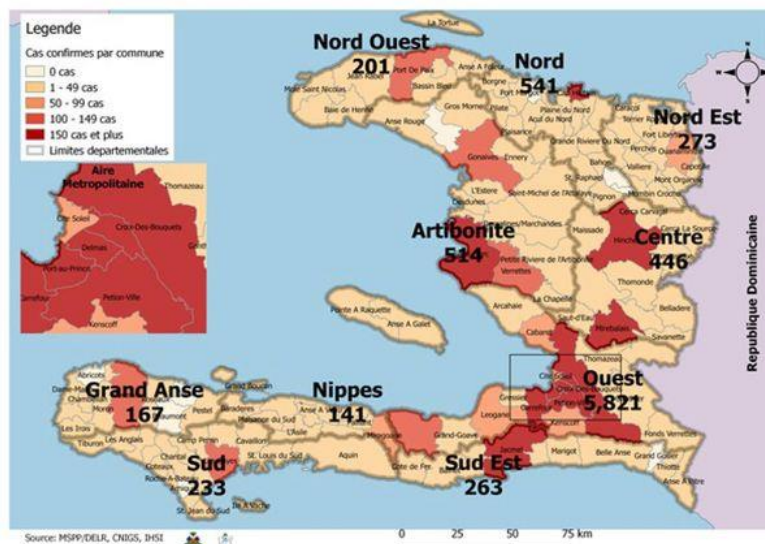
Numéro: 204

16/09/2020

6h00 pm

**Surveillance de la COVID-19, Haïti, 2020**

**Cas confirmés de COVID-19 par Département et Commune du 19/03/2020 au 16/09/2020**



**Au niveau mondial au 16 Septembre 2020:**

**29,737,453 cas confirmés, dont 937,391 décès ont été enregistrés, soit une létalité de 3.15%** Source: OMS

**En Haïti:**

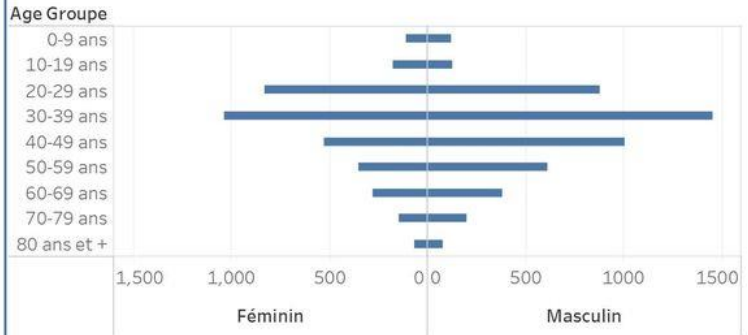
- 26,445 cas suspects (87 nouveaux)
- 8,600 cas confirmés (44 nouveaux)
- 221 décès (1 nouveau)
- 6,363 (74%) cas récupérés
- Létalité: 2.57%
- De ces 8,600 cas confirmés, 42% sont de sexe féminin et 58% de sexe masculin

**Tab.3: Distribution des cas et décès de COVID-19 par groupe d'âge au 16 septembre 2020, Haïti**

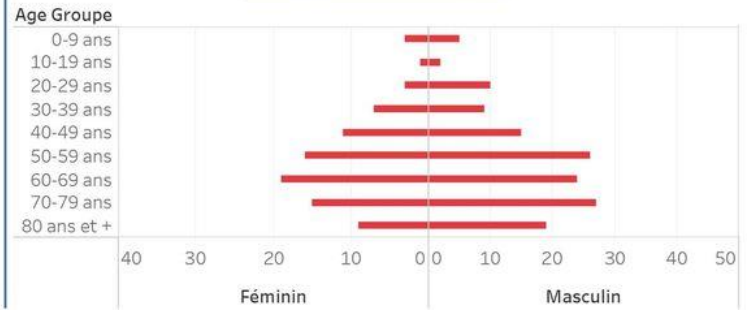
Age Groupe	Cas Confirmés	Décès Cumulés	Taux de létalité
0-9 ans	242	8	3.31%
10-19 ans	307	3	0.98%
20-29 ans	1,718	13	0.76%
30-39 ans	2,507	16	0.64%
40-49 ans	1,560	26	1.67%
50-59 ans	1,007	42	4.17%
60-69 ans	701	43	6.13%
70-79 ans	387	42	10.85%
80 ans et +	171	28	16.37%
<b>Grand Total</b>	<b>8,600</b>	<b>221</b>	<b>2.57%</b>

■ Nouveaux cas    ■ Cas confirmés cumulés

**Graphique 2: Distribution des cas confirmés par groupe d'âge et sexe au 16 septembre 2020, Haïti**



**Graphique 3: Distribution des décès par groupe d'âge et sexe au 16 septembre 2020, Haïti**



## DEFINITIONS

### **Cas suspect de COVID-19**

Toute personne présentant une fièvre supérieure ou égale à 38 degrés Celsius, ou un antécédent récent de fièvre (dans les 14 derniers jours), accompagnée ou pas de toux avec ou sans difficultés respiratoires, de courbatures, de céphalée inexpliquée.

Ou

Toute personne présentant une altération subite du goût (dysguesie ou agueusie) ou de l'odorat (hyposmie ou anosmie) sans rhinite associée.

Ou

Toute personne chez qui un clinicien (Médecin ou infirmière) suspecte la COVID-19.

**Chez les enfants :** Tous les signes ci-haut cités et/ou altération de l'état général, diarrhée ou fièvre isolée surtout chez l'enfant de moins de 3 mois.

### **Cas confirmé de COVID-19**

Tout cas suspect de COVID-19 pour lequel un test détecte la présence d'acides nucléiques du SRAS-CoV-2) indépendamment des signes et symptômes.

**NB :** Tout Cas confirmé de COVID-19 doit être placé en isolement soit institutionnel ou domiciliaire. Le guide relatif à l'isolement est disponible dans le protocole de prise en charge du MSPP.

### **Cas récupéré ou déclaré rétabli de COVID-19**

Un cas de COVID-19 est déclaré « récupéré » ou « rétabli » dans les situations suivantes :

1. Personnes symptomatiques (malades) testées positives : au moins 10 jours depuis la disparition des signes de maladie avec ou sans un nouveau test négatif (reprise du test si possible).

Ou

2. Personnes asymptomatiques (non malades) testées positives : 10 jours sans apparition de signe de maladie avec ou sans un nouveau test négatif (reprise du test si possible).

### **Décès du à la COVID-19**

Décès survenant chez un cas confirmé (par test ou par lien épidémiologique) ou par confirmation post mortem en l'absence de toute autre cause évidente de décès sans lien avec la maladie COVID-19.



**Tab.2: Distribution des cas confirmés de COVID-19 par Commune, Haiti, 2020**

Département	Communes	Cas confirmés	Département	Communes	Cas confirmés	
<b>Artibonite</b>	Saint Marc	166	<b>Nord-Est</b>	Ouanaminthe	85	
	Verrettes	123		Caracol	45	
	Gonaïves	116		Fort Liberté	38	
	Gros Morne	23		Trou du Nord	36	
	Petite Riviere de l'Artibonite	19		Mombin Crochu	21	
	Marchand Dessalines	16		Terrier Rouge	14	
	Saint Michel	13		Mont Organisé	9	
	L'Estère	12		Perches	6	
	Desdunes	7		Sainte Suzanne	5	
	Marmelade	6		Carice	5	
	Ennery	6		Ferrier	4	
	Grande Saline	3		Capotille	4	
	La chapelle	2		Vallières	1	
	Anse Rouge	2		<b>Total</b>	<b>273</b>	
	<b>Total</b>	<b>514</b>		<b>Nord-Ouest</b>	Port de Paix	118
<b>Centre</b>	Hinche	160	Saint Louis du Nord		26	
	Mirebalais	158	Bombardopolis		14	
	Boucan Carré	31	Mole Saint Nicolas		12	
	Lascahobas	30	Jean Rabel		12	
	Belladere	21	Bassin Bleu		6	
	Thomonde	15	La Tortue		5	
	Saut-d'Eau	7	Chansolme		4	
	Savanette	6	Baie de Henne		2	
	Cerca la Source	6	Anse-a-Foleur		2	
	Maissade	5	<b>Total</b>	<b>201</b>		
	Cerca Cavajal	4	<b>Ouest</b>	Delmas	1,409	
	Thomassique	3		Port au Prince	1,148	
	<b>Total</b>	<b>446</b>		Pétion Ville	903	
	<b>Grand Anse</b>	Jeremie		134	Tabarre	689
		Anse d'Hainault		16	Croix des Bouquets	582
Chambellan		7		Carrefour	441	
Dame Marie		3		Petit Goave	148	
Pestel		2		Cité Soleil	94	
Irois		2		Léogane	80	
Roseaux		1		Cabaret	75	
Moron		1		Kenskoff	60	
Bonbon		1		Arcahaie	47	
<b>Total</b>		<b>167</b>		Gressier	45	
<b>Nippes</b>	Miragoane	66		Anse a Galet	37	
	Fond des Nègres	20		Grand Goave	16	
	Baradères	13	Cornillon	16		
	Plaisance du Sud	10	Ganthier	13		
	Petit Trou de Nippes	7	Thomazeau	9		
	Anse-a-Veau	7	Fonds-Verrettes	6		
	Petite Riviere des Nippes	6	Pointe à Raquette	3		
	L'Asile	5	<b>Total</b>	<b>5,821</b>		
	Paillant	4	<b>Sud</b>	Cayes	129	
	Arnaud	2		Aquin	26	
Grand Boucan	1	Saint Louis du Sud		12		
<b>Total</b>	<b>141</b>	Les Anglais		10		
<b>Nord</b>	Cap Haitien	320		Port Salut	9	
	Limbé	44		Port-à-Piment	8	
	Pignon	22		Torbeck	7	
	Milot	22		Camp-Perrin	7	
	Plaisance du Nord	17		Chardonnières	6	
	Plaine du Nord	17		Tiburon	5	
	Grande Riviere du Nord	17		Coteaux	4	
	Borgne	16		St Jean du Sud	2	
	Pilate	15		Ile-a-Vache	2	
	Quartier Morin	12		Chantal	2	
	Port Margot	12		Cavaillon	2	
	Limonade	12	Roche à Bateau	1		
	Acul du Nord	8	Maniche	1		
	Dondon	3	<b>Total</b>	<b>233</b>		
	Saint Raphael	2	<b>Sud-Est</b>	Jacmel	197	
Bahon	2	Bainet		15		
<b>Total</b>	<b>541</b>	Cote de Fer		13		
		Thiotte		10		
		Anse a Pîtres		9		
		La Vallée de Jacmel		7		
		Marigot		6		
		Belle Anse		4		
		Cayes-Jacmel		2		
		<b>Total</b>		<b>263</b>		

*N-B. Les informations contenues dans ce rapport sont actualisées de manière quotidienne. Les données et analyses peuvent être modifiées après la classification finale des cas.*