



REPUBLIQUE D'HAÏTI

**MINISTÈRE DE LA SANTÉ PUBLIQUE  
ET DE LA POPULATION**
No. 027Port-au-Prince, le **8 janvier** 20**21**

## AVI # 277

### 70 nouvo ka COVID-19 konfime nan pevi Daviti

Ministè Sante Piblik ap enfòmè popilasyon an genyen **70 nouvo ka COVID-19** ki konfime nan dat 7 janvyè 2021 an nan peyi Dayiti. Sa ki bay yon total **10, 342 ka konfime, 238 moun mouri ak 8, 794 moun trete.**

Nan kad transparans gouvènman pwomèt la, l ap kontinye bay popilasyon an bon jan enfòmasyon pou l kapab pwoteje tèt li pi byen.

Ministè sante piblik ap kontinye mande popilasyon an pou l respekte tout prensip liyèn ak sekirite Leta a deja bay pou anpeche maladi a gaye plis toujou nan peyi a :

- TOUJOU METE KACHNEN OSWA MAS NOU DEPI W PRAL RANKONTRE LÒT MOUN ;
- TOUJOU LAVE MEN W ;
- LÈ W AP SALYE YON MOUN, EVITE BA L LANMEN, PA BO L NI B AL AKOLAD ;
- TOUJOU SONJE BAY TOUT MOUN 3 PA DISTANS ;
- SI W REMAKE YOUN NAN SIY SA YO, (TOUS, FYÈV, OU PA PRAN SANT OSWA GOU) EVITE PRAN KONTAK AK LÒT MOUN EPI RELE NAN 2020 POU W KONN KISA W DWE FÈ.

**KOWONAVIRIS TOUJOU LA !**

**An nou youn veye sou lòt, an nou youn pwoteje lòt !**

  
**Doktè Marie Greta Roy CLEMENT**  
 Minis



**Tab.1: Cas confirmés et décès de COVID-19 par département du 19 mars au 7 Janvier 2021, Haïti**

Département	Cas Cumulés.	Nouveaux cas (24h)	Décès Cumulés	Nouveaux décès (24h)	Taux de positivité	Taux de létalité
Ouest	7,133	69	101	0	22.8%	1.42%
Nord	679	0	34	0	26.1%	5.01%
Artibonite	601	0	39	0	25.6%	6.49%
Centre	514	1	13	0	31.5%	2.53%
Nord-Est	323	0	6	0	16.6%	1.86%
Sud-Est	274	0	9	0	29.1%	3.28%
Sud	262	0	6	0	29.6%	2.29%
Nord-Ouest	230	0	12	0	28.0%	5.22%
Grand Anse	177	0	13	0	25.9%	7.34%
Nippes	149	0	5	0	21.8%	3.36%
<b>Grand Total</b>	<b>10,342</b>	<b>70</b>	<b>238</b>	<b>0</b>	<b>23.6%</b>	<b>2.30%</b>

*N-B. Les informations contenues dans ce rapport sont actualisées de manière quotidienne. Les données et analyses peuvent être modifiées après la classification finale des cas.*

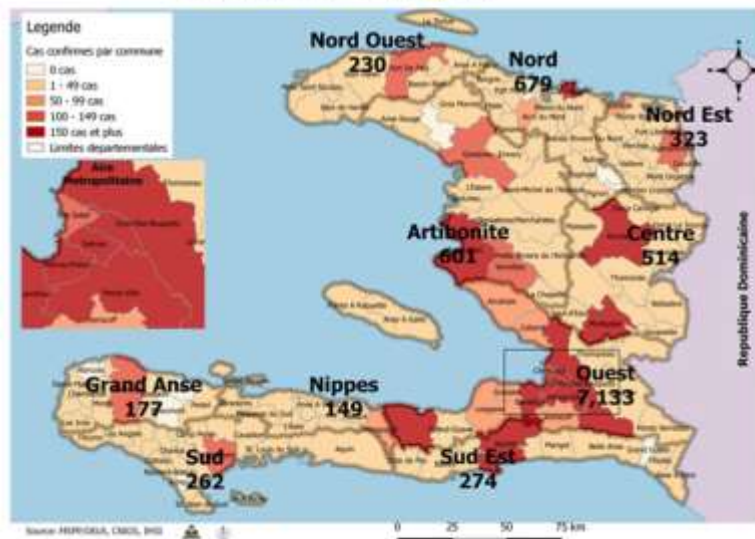
Numéro: 316

7/1/2021

6h00 pm

**Surveillance de la COVID-19, Haïti, 2020-2021**

**Cas confirmés de COVID-19 par Département et Commune du 19/03/2020 au 07/01/2021**



**Au niveau mondial au 7 Janvier 2021:**

**86,749,940 cas confirmés, dont 1,890,342 décès ont été enregistrés, soit une létalité de 2.17%**  
Source: OMS

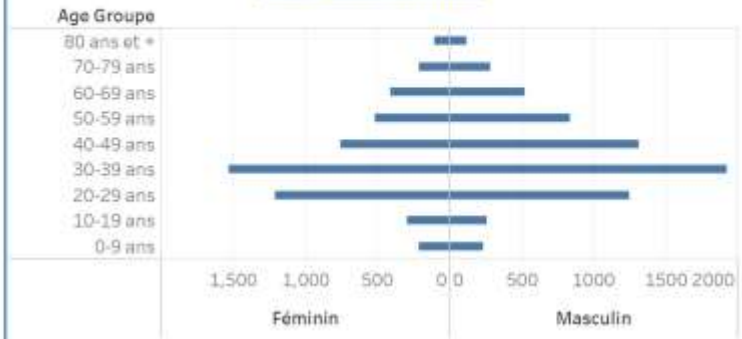
**En Haïti:**

- 43,821 cas suspects (420 nouveaux)
- 10,342 cas confirmés (70 nouveaux)
- 238 décès (0 nouveau)
- 8,794 (85%) cas récupérés
- Létalité: 2.30%**
- De ces 10,342 cas confirmés, 42.9% sont de sexe féminin et 57.1% de sexe masculin

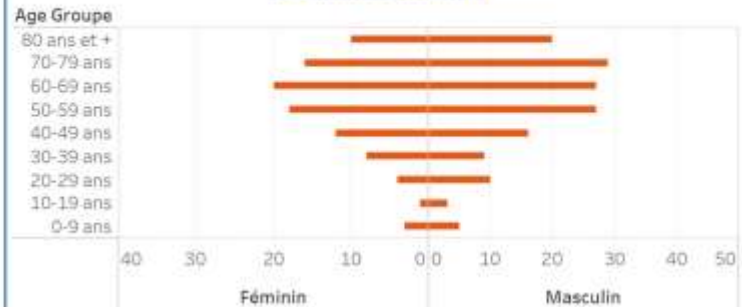
**Tab.3: Distribution des cas et décès de COVID-19 par groupe d'âge au 7 janvier 2021, Haïti**

Age Groupe	Cas Confirmés	Décès Cumulés	Taux de létalité
0-9 ans	288	8	2.78%
10-19 ans	435	4	0.92%
20-29 ans	2,114	14	0.66%
30-39 ans	2,988	17	0.57%
40-49 ans	1,842	28	1.52%
50-59 ans	1,197	45	3.76%
60-69 ans	824	47	5.70%
70-79 ans	454	45	9.91%
80 ans et +	200	30	15.00%
<b>Grand Total</b>	<b>10,342</b>	<b>238</b>	<b>2.30%</b>

**Graphique 2: Distribution des cas confirmés par groupe d'âge et sexe au 7 janvier 2021, Haïti**



**Graphique 3: Distribution des décès par groupe d'âge et sexe au 7 janvier 2021, Haïti**



Tab.2: Distribution des cas confirmés de COVID-19 par Commune, Haiti, 2020 chez les cas suspects

Département	Communes	Cas confirmés	Département	Communes	Cas confirmés
<b>Artibonite</b>	Saint Marc	201	<b>Nord-Est</b>	Ouanaminthe	116
	Vernet-Les	143		Caracol	50
	Gonaïves	134		Fort Liberté	44
	Geas-Morin	23		Trou du Nord	39
	Petite Rivière de l'Artibonite	22		Mombin-Crochu	21
	Marchand-Desaulniers	20		Terrier-Rouge	16
	Saint-Michel	18		Marin-Organisé	11
	L'Estère	13		Perches	6
	Marmelade	7		Sainte-Suzanne	5
	Desdaines	7		Ferrier	5
	Enrery	6		Carice	5
	Grande-Saline	3		Capotille	4
	La-chapelle	2		Vaillères	1
	Anse-Rouge	2		<b>Total</b>	<b>323</b>
	<b>Total</b>	<b>601</b>		<b>Nord-Ouest</b>	Port-de-Paix
<b>Centre</b>	Hinche	180	Saint-Louis-du-Nord		28
	Mirebalais	178	Bombardopolis		17
	Boucan-Carré	35	Jean-Rabel		15
	Lascarobais	34	Môle-Saint-Nicolas		13
	Befflades	25	La-Tortue		8
	Thomonde	16	Bassin-Blanc		7
	Savaneffe	14	Chansolme		4
	Saut-d'Eau	9	Bois-de-Henri		2
	Maissade	6	Anse-à-Foleur		2
	Cerca-la-Source	6	<b>Total</b>	<b>230</b>	
	Cerca-Cavaïol	5	<b>Ouest</b>	Deimas	1,713
	Thomasique	4		Pétion-Ville	1,331
	Saut-d'Eau	2		Port-au-Prince	1,293
	<b>Total</b>	<b>514</b>		Tabarre	804
	<b>Grand-Anse</b>	Jeremie		144	Croix-des-Bouquets
Anse-d'Hainault		16		Carrefour	497
Chambellan		7		Petit-Goave	157
Dame-Marie		3		Cité-Soleil	108
Pestel		2		Léogane	91
Irais		2		Cabonnet	89
Roseaux		1		Kenscoff	73
Moron		1		Arcahaie	62
Bonbon		1		Gressier	53
<b>Total</b>		<b>177</b>		Anse-à-Galet	40
<b>Nippes</b>	Miragoane	68		Ganthier	39
	Fond-des-Nègres	20	Grand-Goave	17	
	Baradères	13	Cornillon	17	
	Plaisance-du-Sud	10	Thomazeau	15	
	Anse-à-Veau	10	Fonds-Verrillas	10	
	L'Asile	8	Pointe-à-Raquette	4	
	Petit-Trou-de-Nippes	7	<b>Total</b>	<b>7,133</b>	
	Petite-Rivière-des-Nippes	6	<b>Sud</b>	Cayes	138
	Pailbart	4		Aquin	38
	Arnaud	2		Saint-Louis-du-Sud	12
	Grand-Boucan	1		Torbeck	10
	<b>Total</b>	<b>149</b>		Les-Anglais	10
<b>Nord</b>	Cap-Haïtien	395		Port-à-Piment	9
	Limbé	56		Port-Salut	9
	Milot	28		Camp-Perrin	8
	Pignon	26		Tiburon	6
	Plaisance-du-Nord	22		Chardonnières	6
	Plaine-du-Nord	22		Coteaux	5
	Port-Margot	20		Cavaillon	3
	Borgne	20		St-Jean-du-Sud	2
	Pilate	19		Be-à-Vache	2
	Grande-Rivière-du-Nord	19		Charlar	2
	Quartier-Morin	15	Roche-à-Bataïan	1	
	Limonade	12	Maniche	1	
	Acid-du-Nord	12	<b>Total</b>	<b>262</b>	
	Dondon	6	<b>Sud-Est</b>	Jacmel	204
	Saint-Raphaël	4		Bainet	16
	Bahon	3		Côte-de-Fer	14
	<b>Total</b>	<b>679</b>		Thiofte	10
				Anse-à-Pîtres	9
		Margot		8	
		La-Valée-de-Jacmel		7	
		Belle-Anse		4	
		Cayes-Jacmel		2	
		<b>Total</b>		<b>274</b>	

N-B. Les informations contenues dans ce rapport sont actualisées de manière quotidienne. Les données et analyses peuvent être modifiées après la classification finale des cas.