



REPUBLIQUE D'HAÏTI

**MINISTÈRE DE LA SANTÉ PUBLIQUE
ET DE LA POPULATION**
No.....358.....Port-au-Prince, le 14 septembre 2020

AVI # 163

31 nouvo ka konfime ak von (1) moun anplis mouri anba COVID-19 nan peyi Dayiti

Ministè Sante Piblik ap enfòmè popilasyon an genyen **31 nouvo ka konfime ak von (1) moun anplis mouri anba COVID-19 nan dat 13 septanm 2020** an nan peyi Dayiti. Sa ki bay yon total **8,530 ka konfime, 220 moun mouri ak 6,181 moun trete.**

Ministè a ap salye memwa konpatriyòt sa a ki pati kite nou an pandan l swete fòs ak kouraj ak fanmi, zanmi epi tout moun lanmò sa a touche.

Ministè sante piblik ap kontinye mande popilasyon an pou l respekte tout prensip liyèn ak sekirite Leta a deja bay pou anpeche maladi a gaye plis toujou nan peyi a :

- TOUJOU METE KACHNEN OSWA MAS DEPI NOU PRAL RANKONTRE LÒT MOUN ;
- TOUJOU SONJE BAY TOUT MOUN 3 PA DISTANS ;
- TOUJOU LAVE MEN NOU ;
- LÈ N AP SALYE YON MOUN, EVITE BA L LANMEN, PA BO L, NI B AL AKOLAD.

KOWONAVIRIS TOUJOU LA!

An nou youn veye sou lòt, an nou youn pwoteje lòt !


Doktè Marie Gréta Roy CLEMENT
 Minis



Tab.1: Cas confirmés et décès de COVID-19 par département du 19 mars au 13 Septembre 2020, Haïti

Département	Cas Cumulés.	Nouveaux cas (24h)	Décès Cumulés	Nouveaux décès (24h)	Taux de positivité	Taux de létalité
Ouest	5,800	23	96	1	32.3%	1.66%
Nord	529	3	29	0	37.0%	5.48%
Artibonite	503	0	38	0	32.8%	7.55%
Centre	442	1	7	0	40.7%	1.58%
Sud-Est	261	1	9	0	41.6%	3.45%
Nord-Est	258	3	6	0	22.7%	2.33%
Sud	230	0	6	0	39.9%	2.61%
Nord-Ouest	200	0	11	0	34.4%	5.50%
Grand Anse	166	0	13	0	34.2%	7.83%
Nippes	141	0	5	0	29.5%	3.55%
Grand Total	8,530	31	220	1	33.0%	2.58%

N-B. Les informations contenues dans ce rapport sont actualisées de manière quotidienne. Les données et analyses peuvent être modifiées après la classification finale des cas.

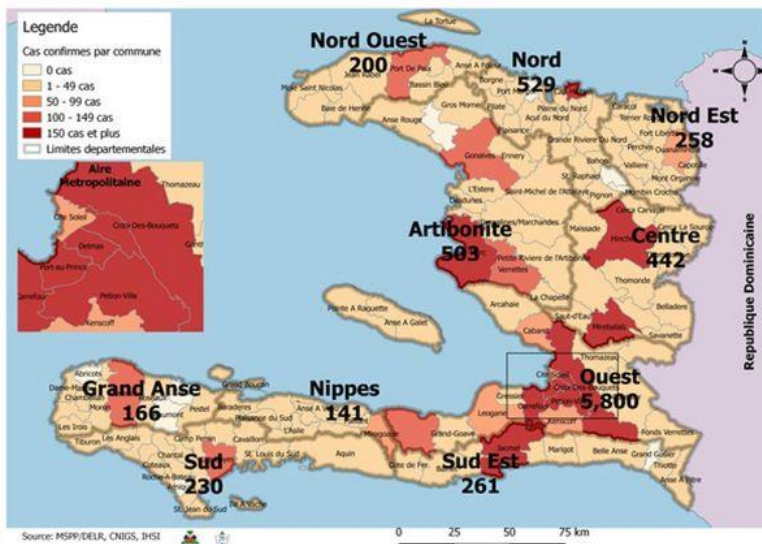
Numéro: 201

13/09/2020

6h00 pm

Surveillance de la COVID-19, Haïti, 2020

Cas confirmés de COVID-19 par Département et Commune du 19/03/2020 au 13/09/2020



Au niveau mondial au 13 Septembre 2020:

28,918,900 cas confirmés, dont 922,252 décès ont été enregistrés, soit une létalité de 3.18% Source: OMS

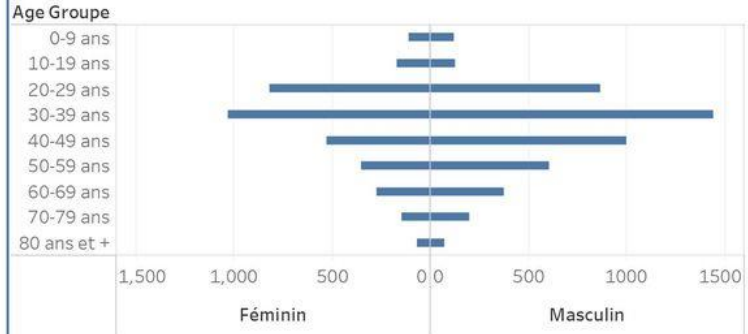
En Haïti:

- 26,126 cas suspects (113 nouveaux)
- 8,530 cas confirmés (31 nouveaux)
- 220 décès (1 nouveau)
- 6,181 (72.46%) cas récupérés
- Létalité: 2.58%**
- De ces 8,530 cas confirmés, 41.9% sont de sexe féminin et 58.1% de sexe masculin

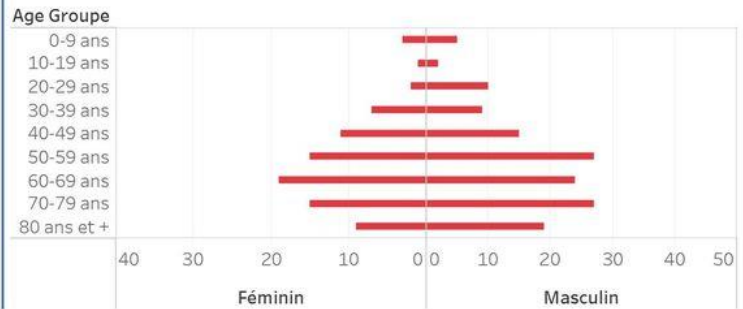
Tab.3: Distribution des cas et décès de COVID-19 par groupe d'âge au 13 septembre 2020, Haiti

Age Groupe	Cas Confirmés	Décès Cumulés	Taux de létalité
0-9 ans	242	8	3.31%
10-19 ans	303	3	0.99%
20-29 ans	1,702	12	0.71%
30-39 ans	2,487	16	0.64%
40-49 ans	1,550	26	1.68%
50-59 ans	998	42	4.21%
60-69 ans	694	43	6.20%
70-79 ans	384	42	10.94%
80 ans et +	170	28	16.47%
Grand Total	8,530	220	2.58%

Graphique 2: Distribution des cas confirmés par groupe d'âge et sexe au 13 septembre 2020, Haiti



Graphique 3: Distribution des décès par groupe d'âge et sexe au 13 septembre 2020, Haiti



DEFINITIONS

Cas suspect de COVID-19

Toute personne présentant une fièvre supérieure ou égale à 38 degrés Celsius, ou un antécédent récent de fièvre (dans les 14 derniers jours), accompagnée ou pas de toux avec ou sans difficultés respiratoires, de courbatures, de céphalée inexpliquée.

Ou

Toute personne présentant une altération subite du goût (dysgueusie ou agueusie) ou de l'odorat (hyposmie ou anosmie) sans rhinite associée.

Ou

Toute personne chez qui un clinicien (Médecin ou infirmière) suspecte la COVID-19.

Chez les enfants : Tous les signes ci-haut cités et/ou altération de l'état général, diarrhée ou fièvre isolée surtout chez l'enfant de moins de 3 mois.

Cas confirmé de COVID-19

Tout cas suspect de COVID-19 pour lequel un test détecte la présence d'acides nucléiques du SRAS-CoV-2 indépendamment des signes et symptômes.

NB : Tout Cas confirmé de COVID-19 doit être placé en isolement soit institutionnel ou domiciliaire. Le guide relatif à l'isolement est disponible dans le protocole de prise en charge du MSPP.

Cas récupéré ou déclaré rétabli de COVID-19

Un cas de COVID-19 est déclaré « récupéré » ou « rétabli » dans les situations suivantes :

1. Personnes symptomatiques (malades) testées positives : au moins 10 jours depuis la disparition des signes de maladie avec ou sans un nouveau test négatif (reprise du test si possible).

Ou

2. Personnes asymptomatiques (non malades) testées positives : 10 jours sans apparition de signe de maladie avec ou sans un nouveau test négatif (reprise du test si possible).

Décès du à la COVID-19

Décès survenant chez un cas confirmé (par test ou par lien épidémiologique) ou par confirmation post mortem en l'absence de toute autre cause évidente de décès sans lien avec la maladie COVID-19.

Tab.2: Distribution des cas confirmés de COVID-19 par Commune, Haiti, 2020

Département	Communes	Cas confirmés	Département	Communes	Cas confirmés	
Artibonite	Saint Marc	164	Nord-Est	Ouanaminthe	81	
	Verrettes	119		Caracol	45	
	Gonaives	116		Fort Liberté	38	
	Gros Morne	23		Trou du Nord	33	
	Petite Riviere de l'Artibonite	18		Mombin Crochu	20	
	Marchand Dessalines	16		Terrier Rouge	12	
	Saint Michel	12		Mont Organisé	8	
	L'Estère	10		Sainte Suzanne	5	
	Marmelade	6		Perches	5	
	Ennery	6		Ferrier	4	
	Desdunes	6		Carice	4	
	Grande Saline	3		Capotille	2	
	La chapelle	2		Vallières	1	
	Anse Rouge	2		Total	258	
	Total	503		Nord-Ouest	Port de Paix	117
Centre	Mirebalais	158	Saint Louis du Nord		26	
	Hinche	156	Bombardopolis		14	
	Boucan Carré	31	Mole Saint Nicolas		12	
	Lascahobas	30	Jean Rabel		12	
	Belladere	21	Bassin Bleu		6	
	Thomonde	15	La Tortue		5	
	Saut-d'Eau	7	Chansolme		4	
	Savanette	6	Baie de Henne		2	
	Cerca la Source	6	Anse-a-Foleur		2	
	Maissade	5	Total	200		
	Cerca Cavajal	4	Ouest	Delmas	1,404	
	Thomassique	3		Port au Prince	1,146	
	Total	442		Pétion Ville	896	
	Grand Anse	Jeremie		133	Tabarre	689
		Anse d'hainault		16	Croix des Bouquets	577
Chambellan		7		Carrefour	441	
Dame Marie		3		Petit Goave	148	
Pestel		2		Cité Soleil	94	
Irois		2		Léogane	79	
Roseaux		1		Cabaret	75	
Moron		1		Kenskoff	60	
Bonbon		1		Arcahaie	47	
Total		166		Gressier	45	
Nippes		Miragoane		66	Anse a Galet	37
		Fond des Nègres		20	Cornillon	16
		Baradères	13	Grand Goave	15	
		Plaisance du Sud	10	Ganthier	13	
		Petit Trou de Nippes	7	Thomazeau	9	
	Anse-a-Veau	7	Fonds-Verrettes	6		
	Petite Riviere des Nippes	6	Pointe à Raquette	3		
	L'Asile	5	Total	5,800		
	Paillant	4	Sud	Cayes	128	
	Arnaud	2		Aquin	26	
	Grand Boucan	1		Saint Louis du Sud	12	
	Total	141		Les Anglais	10	
	Nord	Cap Haitien		316	Port Salut	9
		Limbé		41	Port-à-Piment	8
		Pignon		22	Torbeck	7
Milot		22		Chardonnières	6	
Plaine du Nord		17		Camp-Perrin	6	
Grande Riviere du Nord		17		Tiburon	4	
Plaisance du Nord		16		Coteaux	4	
Borgne		16		St Jean du Sud	2	
Pilate		15		Ile-a-Vache	2	
Port Margot		12		Chantal	2	
Limonade		12		Cavaillon	2	
Quartier Morin		10	Roche à Bateau	1		
Acu du Nord		7	Maniche	1		
Dondon		3	Total	230		
Bahon		2	Sud-Est	Jacmel	195	
Saint Raphael		1		Bainet	15	
Total		529		Cote de Fer	13	
				Thiotte	10	
				Anse a Pitres	9	
				La Vallée de Jacmel	7	
				Marigot	6	
				Belle Anse	4	
				Cayes-Jacmel	2	
				Total	261	

N-B. Les informations contenues dans ce rapport sont actualisées de manière quotidienne. Les données et analyses peuvent être modifiées après la classification finale des cas.