



REPUBLICQUE D'HAÏTI

**MINISTÈRE DE LA SANTE PUBLIQUE
ET DE LA POPULATION**
No. 455Port-au-Prince, le 15 décembre 2020

AVI # 255

30 nouvo ka COVID-19 konfime nan peyi Daviti

Ministè Sante Piblik ap enfòmè popilasyon an genyen **30 nouvo ka COVID-19 ki konfime nan dat 14 desanm 2020** an nan peyi Dayiti. Sa ki bay yon total **9, 627 ka konfime, 234 moun mouri ak 8, 310 moun trete.**

Nan kad transparans gouvènman pwomèt la, l ap kontinye bay popilasyon an bon jan enfòmasyon pou l kapab pwoteje tèt li pi byen.

Ministè sante piblik ap kontinye mande popilasyon an pou l respekte tout prensip liyèn ak sekirite Leta a deja bay pou anpeche maladi a gaye plis toujou nan peyi a :

- TOUJOU METE KACHNEN OSWA MAS NOU DEPI W PRAL RANKONTRE LÒT MOUN ;
- TOUJOU LAVE MEN W ;
- LÈ W AP SALYE YON MOUN, EVITE BA L LANMEN, PA BO L NI B AL AKOLAD ;
- TOUJOU SONJE BAY TOUT MOUN 3 PA DISTANS ;
- SI W REMAKE YOUN NAN SIY SA YO, (TOUS, FYÈV, OU PA PRAN SANT OSWA GOU) EVITE PRAN KONTAK AK LÒT MOUN EPI RELE NAN **2020** POU W KONN KISA W DWE FÈ.

KOWONAVIRIS TOUJOU LA !

An nou youn veye sou lòt, an nou youn pwoteje lòt !

Marie-Greta Roy Clément
Doktè Marie Greta Roy CLÉMENT
Minis



Tab.1: Cas confirmés et décès de COVID-19 par département du 19 mars au 14 décembre 2020, Haïti

Département	Cas Cumulés.	Nouveaux cas (24h)	Décès Cumulés	Nouveaux décès (24h)	Taux de positivité	Taux de létalité
Ouest	6,507	23	99	0	23.4%	1.52%
Nord	664	1	34	0	28.4%	5.12%
Artibonite	584	2	38	0	26.6%	6.51%
Centre	496	3	12	0	33.0%	2.42%
Nord-Est	307	0	6	0	18.3%	1.95%
Sud-Est	272	1	9	0	31.2%	3.31%
Sud	253	0	6	0	31.4%	2.37%
Nord-Ouest	227	0	12	0	29.8%	5.29%
Grand Anse	170	0	13	0	26.1%	7.65%
Nippes	147	0	5	0	22.2%	3.40%
Grand Total	9,627	30	234	0	24.5%	2.43%

N-B. Les informations contenues dans ce rapport sont actualisées de manière quotidienne. Les données et analyses peuvent être modifiées après la classification finale des cas.

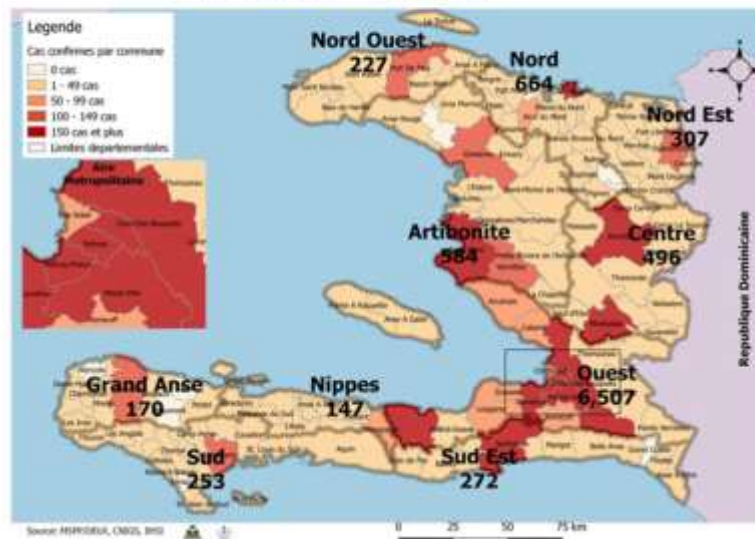
Numéro: 294

14/12/2020

6h00 pm

Surveillance de la COVID-19, Haïti, 2020

Cas confirmés de COVID-19 par Département et Commune du 19/03/2020 au 14/12/2020



Au niveau mondial au 14 Décembre 2020:

71,581,532 cas confirmés, dont 1,618,374 décès ont été enregistrés, soit une létalité de 2.26%
Source: OMS

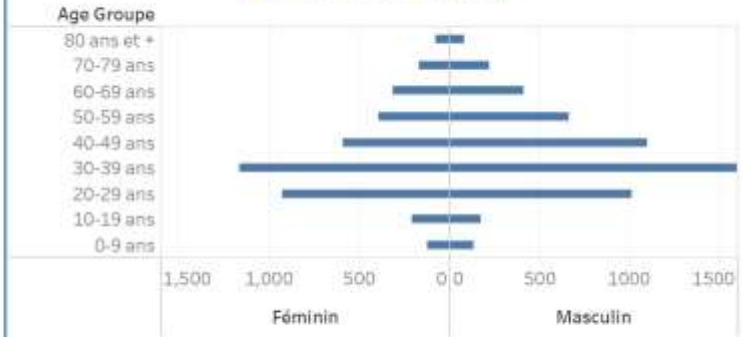
En Haïti:

- 39,279 cas suspects (215 nouveaux)
 - 9,627 cas confirmés (30 nouveaux)
 - 234 décès (0 nouveau)
 - 8,310 (86.3%) cas récupérés
 - Létalité: 2.43%
- De ces 9,627 cas confirmés, 42.4% sont de sexe féminin et 57.6% de sexe masculin

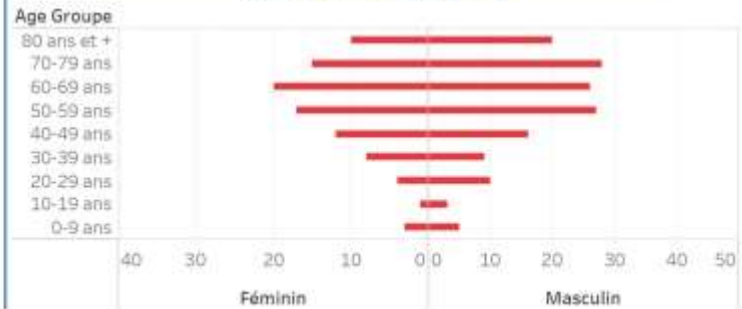
Tab.3: Distribution des cas et décès de COVID-19 par groupe d'âge au 14 décembre 2020, Haïti

Age Groupe	Cas Confirmés	Décès Cumulés	Taux de létalité
0-9 ans	268	8	2.99%
10-19 ans	383	4	1.04%
20-29 ans	1,962	14	0.71%
30-39 ans	2,793	17	0.61%
40-49 ans	1,725	28	1.62%
50-59 ans	1,106	44	3.98%
60-69 ans	770	46	5.97%
70-79 ans	429	43	10.02%
80 ans et +	191	30	15.71%
Grand Total	9,627	234	2.43%

Graphique 2: Distribution des cas confirmés par groupe d'âge et sexe au 14 décembre 2020, Haïti



Graphique 3: Distribution des décès par groupe d'âge et sexe au 14 décembre 2020, Haïti



Tab.2: Distribution des cas confirmés de COVID-19 par Commune, Haiti, 2020 chez les cas suspects

Département	Communes	Cas confirmés	Département	Communes	Cas confirmés	
Artibonite	Saint Marc	193	Nord-Est	Ouanaminthe	102	
	Vernet-Les	141		Caracol	48	
	Gonaïves	129		Fort Liberté	44	
	Gras-Monté	23		Trou du Nord	39	
	Petite Rivière de l'Artibonite	22		Montain-Crochu	21	
	Marchand-Desaulniers	19		Terrier-Rouge	16	
	Saint-Michel	18		Marin-Organisé	11	
	L'Estère	13		Perches	6	
	Desdunes	7		Sainte-Suzanne	5	
	Mamelade	6		Ferrier	5	
	Ennery	6		Carice	5	
	Grande-Saline	3		Capotille	4	
	La-Chapelle	2		Vallières	1	
	Anse-Rouge	2		Total	307	
	Total	584		Nord-Ouest	Port-de-Paix	131
	Centre	Hinche			179	Saint-Louis-du-Nord
Mirebalais		167	Bombardopolis		17	
Lacahobas		33	Jean-Rabel		15	
Boucan-Carré		33	Môle-Saint-Nicolas		13	
Belladère		24	La-Tortue		8	
Thomonde		16	Bassin-bleu		7	
Savaneffe		14	Chansolme		4	
Saut-d'Eau		8	Bale-de-Henne	2		
Maisade		6	Anse-à-Folour	2		
Cerca-la-Source		6	Total	227		
Carca-Cayojal		5	Ouest	Delmas	1,557	
Thomassin	4	Port-au-Prince		1,217		
Saut-d'Eau	1	Pétion-Ville		1,098		
Total	496	Tubarre		754		
Grand-Anse	Jeremie	137		Croix-des-Bouquets	669	
	Anse-d'Hainault	16		Carrefour	474	
	Chambellan	7		Petit-Goave	157	
	Dome-Marie	3		Cité-Soleil	101	
	Pestel	2		Léogane	90	
	Irois	2		Cabonit	86	
	Roseaux	1		Kenscoff	64	
	Moron	1		Arcahaie	59	
	Bonbon	1		Gressier	52	
	Total	170		Anse-à-Galet	40	
Nippes	Miragoane	67		Ganthier	31	
	Fond-des-Nègres	20		Grand-Goave	17	
	Baradères	13	Cornillon	17		
	Plaisance-du-Sud	10	Thomazeau	11		
	Anse-à-Veau	9	Fonds-Verrillas	10		
	L'Asile	8	Pointe-à-Raquette	3		
	Petit-Trou-de-Nippes	7	Total	6,507		
	Petite-Rivière-des-Nippes	6	Sud	Cayes	135	
	Pailbart	4		Aquin	33	
	Arnaud	2		Saint-Louis-du-Sud	12	
	Grand-Boucan	1		Torbeck	10	
Total	147	Les-Anglais		10		
Nord	Cap-Haïtien	388		Port-à-Piment	9	
	Limbé	53		Port-Salut	9	
	Milot	27		Camp-Perrin	7	
	Pignon	25		Tiburon	6	
	Plaisance-du-Nord	22		Chardonnières	6	
	Plaine-du-Nord	22		Coteaux	5	
	Port-Margot	20	Cavaillon	3		
	Borgne	20	St-Jean-du-Sud	2		
	Grande-Rivière-du-Nord	18	Be-à-Vache	2		
	Plateau	17	Charité	2		
	Quartier-Morin	15	Roche-à-Bataïeu	1		
	Limouade	12	Maniche	1		
	Acid-du-Nord	12	Total	253		
	Dondon	6	Sud-Est	Jacmel	203	
	Saint-Raphaël	4		Bainet	16	
	Bahon	3		Côte-de-Fer	13	
Total	664	Thiofte		10		
		Anse-à-Pitres		9		
		Marigot		8		
		La-Vallée-de-Jacmel		7		
		Belle-Anse		4		
		Cayes-Jacmel	2			
		Total	272			

N-B. Les informations contenues dans ce rapport sont actualisées de manière quotidienne. Les données et analyses peuvent être modifiées après la classification finale des cas.