



REPUBLICQUE D'HAÏTI

MINISTÈRE DE LA SANTÉ PUBLIQUE  
ET DE LA POPULATION

No.....531.....

Port-au-Prince, le 18 février 2021

## AVI # 317

### 20 nouvo ka COVID-19 konfime nan peyi Dayiti

Ministè Sante Piblik ap enfòmè popilasyon an genyen **20 nouvo ka COVID-19** ki konfime nan dat 17 fevriye 2021 an nan peyi Dayiti. Sa ki bay yon total 12, 274 ka konfime, 247 moun mouri ak 9, 471 moun trete.

Nan kad transparans gouvènman pwomèt la, l ap kontinye bay popilasyon an bon jan enfòmasyon pou l kapab pwoteje tèt li pi byen.

Ministè sante piblik ap kontinye mande popilasyon an pou l respekte tout prensip liyèn ak sekirite Leta a deja bay pou anpeche maladi a gaye plis toujou nan peyi a :

- TOUJOU METE KACHNEN OSWA MAS NOU DEPI W PRAL RANKONTRE LÒT MOUN ;
- TOUJOU LAVE MEN W ;
- LÈ W AP SALYE YON MOUN, EVITE BA L LANMEN, PA BO L NI B AL AKOLAD ;
- TOUJOU SONJE BAY TOUT MOUN 3 PA DISTANS ;
- SI W REMAKE YOUN NAN SIY SA YO, (TOUS, FYÈV, OU PA PRAN SANT OSWA GOU) EVITE PRAN KONTAK AK LÒT MOUN EPI RELE NAN **2020** POU W KONN KISA W DWE FÈ.

**KOWONAVIRIS TOUJOU LA !**

**An nou youn veye sou lòt, an nou youn pwoteje lòt !**

  
 Doktè Marie Greta Roy CLÉMENT  
 Minis



**Tab.1: Cas confirmés et décès de COVID-19 par département du 19 mars 2020 au 17 février 2021, Haïti**

| Département        | Cas Cumulés.  | Nouveaux cas (24h) | Décès Cumulés | Nouveaux décès (24h) | Taux de positivité | Taux de létalité |
|--------------------|---------------|--------------------|---------------|----------------------|--------------------|------------------|
| Ouest              | 8,723         | 2                  | 107           | 0                    | 22.4%              | 1.23%            |
| Nord               | 741           | 2                  | 36            | 0                    | 24.1%              | 4.86%            |
| Artibonite         | 648           | 1                  | 39            | 0                    | 24.3%              | 6.02%            |
| Centre             | 622           | 1                  | 13            | 0                    | 30.4%              | 2.09%            |
| Nord-Est           | 354           | 14                 | 6             | 0                    | 15.7%              | 1.69%            |
| Sud-Est            | 289           | 0                  | 9             | 0                    | 28.5%              | 3.11%            |
| Sud                | 286           | 0                  | 6             | 0                    | 27.0%              | 2.10%            |
| Nord-Ouest         | 241           | 0                  | 13            | 0                    | 26.9%              | 5.39%            |
| Grand Anse         | 214           | 0                  | 13            | 0                    | 25.3%              | 6.07%            |
| Nippes             | 156           | 0                  | 5             | 0                    | 21.6%              | 3.21%            |
| <b>Grand Total</b> | <b>12,274</b> | <b>20</b>          | <b>247</b>    | <b>0</b>             | <b>22.9%</b>       | <b>2.01%</b>     |

*N-B. Les informations contenues dans ce rapport sont actualisées de manière quotidienne. Les données et analyses peuvent être modifiées après la classification finale des cas.*

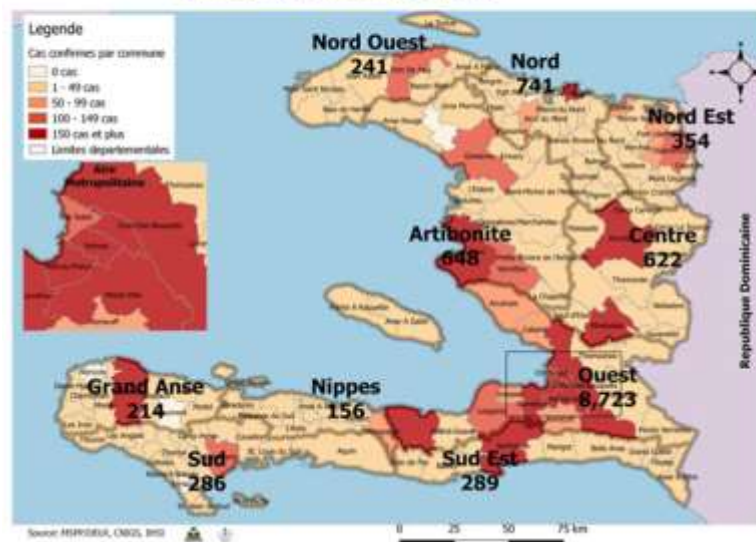
Numéro: 356

17/02/2021

6h00 pm

**Surveillance de la COVID-19, Haïti, 2020-2021**

**Cas confirmés de COVID-19 par Département et Commune du 19/03/2020 au 17/02/2021**



**Au niveau mondial au 17 février 2021:**

109,594,835 cas confirmés, dont 2,424,060 décès ont été enregistrés, soit une létalité de 2.21%

Source: OMS

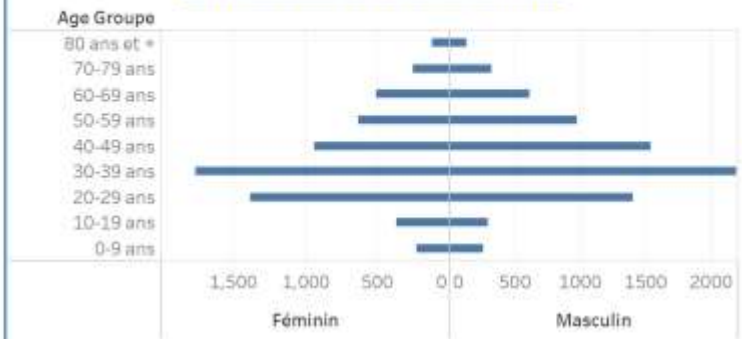
**En Haïti:**

- 53,588 cas suspects (97 nouveaux)
- 12,274 cas confirmés (20 nouveaux)
- 247 décès (0 nouveau)
- 9,471 (77.1%) cas récupérés
- Létalité: 2.01%
- De ces 12,274 cas confirmés, 43.8% sont de sexe féminin et 56.2% de sexe masculin

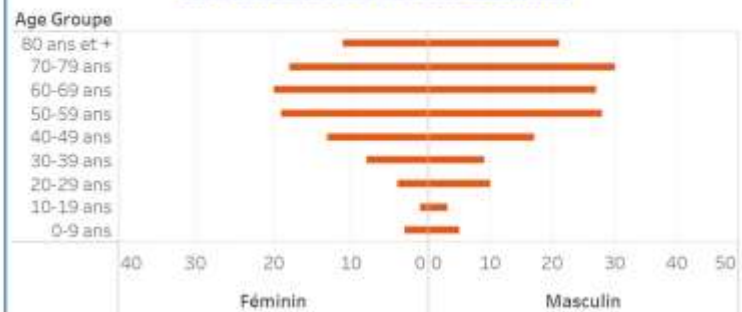
**Tab.3: Distribution des cas et décès de COVID-19 par groupe d'âge du 19 mars 2020 au 17 février 2021, Haïti**

| Age Groupe         | Cas Confirmés | Décès Cumulés | Taux de létalité |
|--------------------|---------------|---------------|------------------|
| 0-9 ans            | 324           | 8             | 2.47%            |
| 10-19 ans          | 545           | 4             | 0.73%            |
| 20-29 ans          | 2,440         | 14            | 0.57%            |
| 30-39 ans          | 3,478         | 17            | 0.49%            |
| 40-49 ans          | 2,250         | 30            | 1.33%            |
| 50-59 ans          | 1,444         | 47            | 3.25%            |
| 60-69 ans          | 1,020         | 47            | 4.61%            |
| 70-79 ans          | 539           | 48            | 8.91%            |
| 80 ans et +        | 234           | 32            | 13.68%           |
| <b>Grand Total</b> | <b>12,274</b> | <b>247</b>    | <b>2.01%</b>     |

**Graphique 2: Distribution des cas confirmés par groupe d'âge et sexe du 19 mars 2020 au 17 février 2021, Haïti**



**Graphique 3: Distribution des décès par groupe d'âge et sexe du 19 mars 2020 au 17 février 2021, Haïti**



**Tab.2: Distribution des cas confirmés de COVID-19 par Commune, Haiti, 2020 chez les cas suspects**

| Département               | Communes                       | Cas confirmés     | Département        | Communes            | Cas confirmés  |       |
|---------------------------|--------------------------------|-------------------|--------------------|---------------------|----------------|-------|
| <b>Artibonite</b>         | Saint Marc                     | 228               | <b>Nord-Est</b>    | Ouanaminthe         | 122            |       |
|                           | Vernettes                      | 147               |                    | Fort Liberté        | 55             |       |
|                           | Gonaïves                       | 144               |                    | Caracol             | 52             |       |
|                           | Gros Morne                     | 25                |                    | Trou du Nord        | 41             |       |
|                           | Petite Rivière de l'Artibonite | 22                |                    | Montain Crochu      | 26             |       |
|                           | Saint Michel                   | 20                |                    | Terrier Rouge       | 16             |       |
|                           | Marchand Desaulniers           | 20                |                    | Mont Organisé       | 12             |       |
|                           | L'Estère                       | 13                |                    | Perches             | 6              |       |
|                           | Dodons                         | 8                 |                    | Ferrier             | 6              |       |
|                           | Marmelade                      | 7                 |                    | Carice              | 6              |       |
|                           | Ennery                         | 7                 |                    | Capotille           | 6              |       |
|                           | Grande Saline                  | 3                 |                    | Sainte Suzanne      | 5              |       |
|                           | La chapelle                    | 2                 |                    | Vallières           | 1              |       |
|                           | Anse Rouge                     | 2                 |                    | <b>Total</b>        | <b>354</b>     |       |
| <b>Total</b>              | <b>648</b>                     | <b>Nord-Ouest</b> | Port de Paix       | 139                 |                |       |
| <b>Centre</b>             | Minibahais                     |                   | 221                | Saint Louis du Nord | 28             |       |
|                           | Hinche                         |                   | 204                | Bombardopolis       | 19             |       |
|                           | Cascahobas                     |                   | 45                 | Jean Rabel          | 16             |       |
|                           | Boucan Carré                   |                   | 36                 | Môle Saint Nicolas  | 13             |       |
|                           | Beladère                       |                   | 27                 | La Torche           | 10             |       |
|                           | Saut-d'Eau                     |                   | 20                 | Bassin Bleu         | 8              |       |
|                           | Thomonde                       |                   | 18                 | Chansôme            | 4              |       |
|                           | Savanne                        |                   | 16                 | Bois de Henne       | 2              |       |
|                           | Carca la Source                |                   | 11                 | Anse à Folour       | 2              |       |
|                           | Thomassique                    |                   | 7                  | <b>Total</b>        | <b>241</b>     |       |
|                           | Maissade                       |                   | 7                  | <b>Ouest</b>        | Belmat         | 2,177 |
|                           | Cerca Cavajal                  |                   | 5                  |                     | Pétion Ville   | 1,828 |
|                           | Boucan Carré                   |                   | 5                  |                     | Port au Prince | 1,477 |
|                           | <b>Total</b>                   | <b>622</b>        | Tabarre            |                     | 965            |       |
| <b>Grand Anse</b>         | Jeremie                        | 176               | Croix des Bouquets |                     | 857            |       |
|                           | Anse d'Imbault                 | 16                | Carrefour          |                     | 555            |       |
|                           | Chambellan                     | 7                 | Petit Goave        |                     | 158            |       |
|                           | Coraïl                         | 5                 | Cité Soleil        |                     | 123            |       |
|                           | Dame Marie                     | 3                 | Léogane            |                     | 104            |       |
|                           | Pestel                         | 2                 | Kensloff           |                     | 95             |       |
|                           | Iras                           | 2                 | Cabanet            |                     | 92             |       |
|                           | Roseaux                        | 1                 | Arcahaie           |                     | 72             |       |
|                           | Moron                          | 1                 | Gessier            |                     | 66             |       |
|                           | Bonbon                         | 1                 | Anse à Galet       |                     | 47             |       |
|                           | <b>Total</b>                   | <b>214</b>        | Ganthier           | 42                  |                |       |
|                           | <b>Nippes</b>                  | Miragoane         | 74                 | Cornillon           | 18             |       |
|                           |                                | Fond des Nègres   | 20                 | Grand Goave         | 17             |       |
|                           |                                | Baradères         | 13                 | Thomazeau           | 15             |       |
| Plaisance du Sud          |                                | 10                | Fonds-Vernettes    | 10                  |                |       |
| Anse-à-Veau               |                                | 10                | Pointe à Raquette  | 5                   |                |       |
| L'Asile                   |                                | 9                 | <b>Total</b>       | <b>8,723</b>        |                |       |
| Petit Trou de Nippes      |                                | 7                 | <b>Sud</b>         | Cayes               | 146            |       |
| Petite Rivière des Nippes |                                | 6                 |                    | Aquin               | 47             |       |
| Paillant                  |                                | 4                 |                    | Saint Louis du Sud  | 12             |       |
| Arnaud                    |                                | 2                 |                    | Les Anglais         | 11             |       |
| Grand Bouran              |                                | 1                 |                    | Torbeck             | 10             |       |
| <b>Total</b>              |                                | <b>156</b>        |                    | Port-à-Piment       | 10             |       |
| <b>Nord</b>               |                                | Cap-Haïtien       |                    | 441                 | Port Salut     | 9     |
|                           |                                | Limbé             |                    | 56                  | Côteaux        | 8     |
|                           | Milot                          | 28                |                    | Camp-Pierré         | 8              |       |
|                           | Pignon                         | 27                |                    | Tiburon             | 6              |       |
|                           | Plaine du Nord                 | 26                |                    | Chardonnières       | 6              |       |
|                           | Plaisance du Nord              | 23                |                    | Chantal             | 4              |       |
|                           | Borgne                         | 21                |                    | Cavaillon           | 3              |       |
|                           | Port Margot                    | 20                |                    | St Jean du Sud      | 2              |       |
|                           | Grande Rivière du Nord         | 20                | Ile-à-Vache        | 2                   |                |       |
|                           | Pilate                         | 19                | Roche à Bataïa     | 1                   |                |       |
|                           | Quartier Morin                 | 16                | Maniche            | 1                   |                |       |
|                           | Limonade                       | 14                | <b>Total</b>       | <b>286</b>          |                |       |
|                           | Acul du Nord                   | 13                | <b>Sud Est</b>     | Jacmel              | 211            |       |
|                           | Dondon                         | 6                 |                    | Bainet              | 16             |       |
|                           | Saint Raphaël                  | 4                 |                    | Cote de Fer         | 14             |       |
|                           | Bahon                          | 3                 |                    | Anse à Pitres       | 12             |       |
|                           | Ranquitte                      | 2                 |                    | Thiotte             | 11             |       |
|                           | Plaisance                      | 1                 |                    | Margot              | 9              |       |
|                           | La Victoire                    | 1                 |                    | La Vallée de Jacmel | 7              |       |
|                           | <b>Total</b>                   | <b>741</b>        |                    | Belle Anse          | 4              |       |
|                           |                                |                   |                    | Cayes-Jacmel        | 3              |       |
|                           |                                |                   |                    | Grand Gosier        | 2              |       |
|                           |                                |                   | <b>Total</b>       | <b>289</b>          |                |       |

N-B. Les informations contenues dans ce rapport sont actualisées de manière quotidienne. Les données et analyses peuvent être modifiées après la classification finale des cas.