



REPUBLIQUE D'HAÏTI
 MINISTÈRE DE LA SANTÉ PUBLIQUE
 ET DE LA POPULATION

No. 592

Port-au-Prince, le 7 mars 2021

AVI # 333

18 nouvo ka COVID-19 konfime nan peyi Daviti

Ministè Sante Piblik ap enfòmè popilasyon an genyen **18 nouvo ka COVID-19 ki konfime nan dat 6 mas 2021 an nan peyi Dayiti**. Sa ki bay yon total **12, 632 ka konfime, 250 moun mouri ak 10, 034 moun trete**.

Nan kad transparans gouvènman pwomèt la, l ap kontinye bay popilasyon an bon jan enfòmasyon pou l kapab pwoteje tèt li pi byen.

Ministè sante piblik ap kontinye mande popilasyon an pou l respekte tout prensip liyèn ak sekirite Leta a deja bay pou anpeche maladi a gaye plis toujou nan peyi a :

- TOUJOU METE KACHNEN OSWA MAS NOU DEPI W PRAL RANKONTRE LÒT MOUN ;
- TOUJOU LAVE MEN W ;
- LÈ W AP SALYE YON MOUN, EVITE BA L LANMEN, PA BO L NI B AL AKOLAD ;
- TOUJOU SONJE BAY TOUT MOUN 3 PA DISTANS ;
- SI W REMAKE YOUN NAN SIY SA YO, (TOUS, FYÈV, OU PA PRAN SANT OSWA GOU) EVITE PRAN KONTAK AK LÒT MOUN EPI RELE NAN 2020 POU W KONN KISA W DWE FÈ.

KOWONAVIRIS TOUJOU LA !

An nou youn veye sou lòt, an nou youn pwoteje lòt !

Marie Gréta Roy Clément
 Doktè Marie Gréta Roy CLÉMENT
 Minis

Tab.1: Cas confirmés et décès de COVID-19 par département du 19 mars 2020 au 6 mars 2021, Haïti

Département	Cas Cumulés.	Nouveaux cas (24h)	Décès Cumulés	Nouveaux décès (24h)	Taux de positivité	Taux de létalité
Ouest	8,999	5	107	0	22.0%	1.19%
Nord	763	5	37	0	23.6%	4.85%
Artibonite	659	2	39	0	23.9%	5.92%
Centre	632	0	15	0	29.3%	2.37%
Nord-Est	363	1	6	0	15.6%	1.65%
Sud-Est	295	0	9	0	28.3%	3.05%
Sud	292	0	6	0	26.5%	2.05%
Nord-Ouest	247	0	13	0	26.4%	5.26%
Grand Anse	223	5	13	0	24.1%	5.83%
Nippes	159	0	5	0	20.9%	3.14%
Grand Total	12,632	18	250	0	22.5%	1.98%

N-B. Les informations contenues dans ce rapport sont actualisées de manière quotidienne. Les données et analyses peuvent être modifiées après la classification finale des cas.

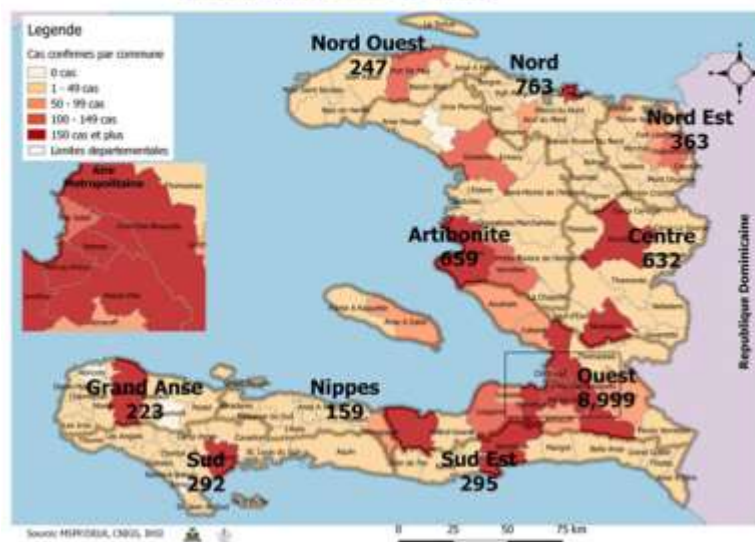
Numéro: 373

06/03/2021

6h00 pm

Surveillance de la COVID-19, Haïti, 2020-2021

Cas confirmés de COVID-19 par Département et Commune du 19/03/2020 au 06/03/2021



Au niveau mondial au 6 mars 2021:

115,641,975 cas confirmés, dont 2,571,067 décès ont été enregistrés, soit une létalité de 2.22%

Source: OMS

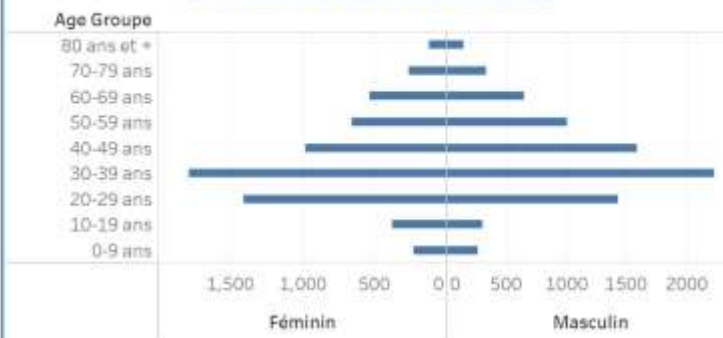
En Haïti:

- 56,165 cas suspects (268 nouveaux)
 - 12,632 cas confirmés (18 nouveaux)
 - 250 décès (0 nouveau)
 - 10,034 (79.43%) cas récupérés
 - Létalité: 1.98%
 - 1836 cas hospitalisés (1 nouveau)
- De ces 12,632 cas confirmés, 43.9% sont de sexe féminin et 56.1% de sexe masculin

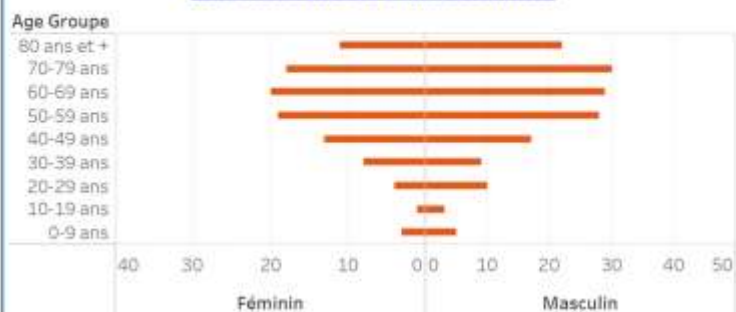
Tab.3: Distribution des cas et décès de COVID-19 par groupe d'âge du 19 mars 2020 au 6 mars 2021, Haïti

Age Groupe	Cas Confirmés	Décès Cumulés	Taux de létalité
0-9 ans	329	8	2,43%
10-19 ans	563	4	0,71%
20-29 ans	2,485	14	0,56%
30-39 ans	3,551	17	0,48%
40-49 ans	2,329	30	1,29%
50-59 ans	1,495	47	3,14%
60-69 ans	1,078	49	4,55%
70-79 ans	555	48	8,65%
80 ans et +	247	33	13,36%
Grand Total	12,632	250	1,98%

Graphique 2: Distribution des cas confirmés par groupe d'âge et sexe du 19 mars 2020 au 6 mars 2021, Haïti



Graphique 3: Distribution des décès par groupe d'âge et sexe du 19 mars 2020 au 6 mars 2021, Haïti



Tab.2: Distribution des cas confirmés de COVID-19 par Commune, Haiti, 2020 chez les cas suspects

Département	Communes	Cas confirmés	Département	Communes	Cas confirmés		
Artibonite	Saint Marc	231	Nord-Est	Ouanaminthe	123		
	Vernettes	148		Fort-Liberté	58		
	Gonaïves	146		Caracol	53		
	Gros-Morne	26		Trou-du-Nord	43		
	Petite-Rivière-de-l'Artibonite	23		Morin-Crochu	26		
	Saint-Michel	20		Terrier-Rouge	16		
	Marchand-Dessalines	20		Mont-Organisé	14		
	L'Estère	15		Perches	6		
	Dos-d'Ones	8		Ferrier	6		
	Marnièrède	7		Cérice	6		
	Ennery	7		Capotile	6		
	La-Chapelle	3		Sainte-Suzanne	5		
	Grande-Saline	3		Vallières	1		
	Anse-Rouge	2		Total	363		
	Total	659		Nord-Ouest	Port-de-Paix	141	
	Centre	Mirbalais			224	Saint-Louis-du-Nord	28
		Hoché			205	Bombardopolis	20
Caschobias		46	Jean-Rabel		17		
Boucan-Carré		36	Môle-Saint-Nicolas		13		
Bolladère		27	La-Tortue		12		
Thomonde		20	Bassin-bleu		8		
Saut-d'Eau		20	Chansolme		4		
Savanne		16	Bois-de-Henri		2		
Cerca-la-Source		12	Anse-à-Folour		2		
Thomassin		8	Total	247			
Maïsade		7	Ouest	Delmas	2,242		
Boucan-Carré	6	Pétion-Ville		1,895			
Cerca-Cavaïa	5	Port-au-Prince		1,519			
Total	632	Tabarre		992			
Grand-Anse	Jérémie	182		Croix-des-Bouquets	880		
	Anse-d'Haïmault	16		Carrefour	581		
	Chambellan	7		Petit-Goave	159		
	Corail	5		Cité-Soleil	127		
	Pectel	3		Léogane	106		
	Damo-Marie	3		Kenscoff	96		
	Moron	2		Cébarit	92		
	Trois	2		Arcalhaie	75		
	Borbon	2		Gressier	66		
	Roseaux	1		Anse-à-Galet	51		
	Total	223		Ganthier	50		
Nippes	Miragoâne	74		Grand-Goave	19		
	Fond-des-Nègres	22		Cornillon	18		
	Baradères	13	Thomazeau	16			
	Plaisance-du-Sud	10	Fonds-Verrittas	10			
	L'Asile	10	Pointe-à-Raquette	5			
	Anse-à-Veau	10	Total	8,999			
	Petit-Trou-de-Nippes	7	Sud	Cayes	150		
	Petite-Rivière-des-Nippes	6		Aquin	48		
	Paillant	4		Saint-Louis-du-Sud	12		
	Arnaud	2		Les-Anglais	12		
	Grand-Boucan	1		Yorbeck	10		
Total	159	Port-à-Piment		10			
Nord	Cap-Haïtien	458		Port-Salut	9		
	Limbé	56		Côtes-les-Bains	8		
	Milot	32		Camp-Perrin	8		
	Pignon	27		Tiburon	6		
	Plaine-du-Nord	26		Chardonnières	6		
	Plaisance-du-Nord	24		Chantal	4		
	Borgne	21		Cavallion	3		
	Port-Margot	20		St-Jean-du-Sud	2		
	Grande-Rivière-du-Nord	20		Ile-à-Vache	2		
	Pilote	19		Roche-à-Bataïa	1		
	Quartier-Morin	16		Maniche	1		
	Limouade	14	Total	292			
	Acui-du-Nord	13	Sud-Est	Jacmel	215		
	Dondon	6		Bainet	16		
	Saint-Raphaël	4		Côte-de-Fer	14		
	Bahon	3		Anse-à-Pitres	14		
	Ranquitte	2		Thiotte	11		
	Plaisance	1		Margot	9		
	La-Victoire	1		La-Vallée-de-Jacmel	7		
	Total	763		Belle-Anse	4		
				Cayes-Jacmel	3		
		Grand-Gosier		2			
		Total		295			

N.B. Les informations contenues dans ce rapport sont actualisées de manière quotidienne. Les données et analyses peuvent être modifiées après la classification finale des cas.