



REPUBLIQUE D'HAÏTI

MINISTÈRE DE LA SANTÉ PUBLIQUE  
ET DE LA POPULATION

No. 543

Port-au-Prince, le 8 mars 2021

## AVI # 334

### 15 nouvo ka COVID-19 konfime nan peyi Dayiti

Ministè Sante Piblik ap enfòmè popilasyon an genyen **15 nouvo ka COVID-19 ki konfime nan dat 7 mas 2021 an nan peyi Dayiti**. Sa ki bay yon total **12, 647 ka konfime, 250 moun mouri ak 10, 104 moun trete**.

Nan kad transparans gouvènman pwomèt la, l ap kontinye bay popilasyon an bon jan enfòmasyon pou l kapab pwoteje tèt li pi byen.

Ministè sante piblik ap kontinye mande popilasyon an pou l respekte tout prensip liyèn ak sekirite Leta a deja bay pou anpeche maladi a gaye plis toujou nan peyi a :

- TOUJOU METE KACHNEN OSWA MAS NOU DEPI W PRAL RANKONTRE LÒT MOUN ;
- TOUJOU LAVE MEN W ;
- LÈ W AP SALYE YON MOUN, EVITE BA L LANMEN, PA BO L NI B AL AKOLAD ;
- TOUJOU SONJE BAY TOUT MOUN 3 PA DISTANS ;
- SI W REMAKE YOUN NAN SIY SA YO, (TOUS, FYÈV, OU PA PRAN SANT OSWA GOU) EVITE PRAN KONTAK AK LÒT MOUN EPI RELE NAN 2020 POU W KONN KISA W DWE FÈ.

**KOWONAVIRIS TOUJOU LA !**

**An nou youn veye sou lòt, an nou youn pwoteje lòt !**

  
Doktè Marie Greta Roy CLEMENT  
Minis



**Tab.1: Cas confirmés et décès de COVID-19 par département du 19 mars 2020 au 7 mars 2021, Haïti**

Département	Cas Cumulés.	Nouveaux cas (24h)	Décès Cumulés	Nouveaux décès (24h)	Taux de positivité	Taux de létalité
Ouest	9,006	7	107	0	21.9%	1.19%
Nord	770	7	37	0	23.4%	4.81%
Artibonite	660	1	39	0	23.9%	5.91%
Centre	632	0	15	0	29.3%	2.37%
Nord-Est	363	0	6	0	15.6%	1.65%
Sud-Est	295	0	9	0	28.3%	3.05%
Sud	292	0	6	0	26.5%	2.05%
Nord-Ouest	247	0	13	0	26.4%	5.26%
Grand Anse	223	0	13	0	24.1%	5.83%
Nippes	159	0	5	0	20.9%	3.14%
<b>Grand Total</b>	<b>12,647</b>	<b>15</b>	<b>250</b>	<b>0</b>	<b>22.4%</b>	<b>1.98%</b>

*N-B. Les informations contenues dans ce rapport sont actualisées de manière quotidienne. Les données et analyses peuvent être modifiées après la classification finale des cas.*

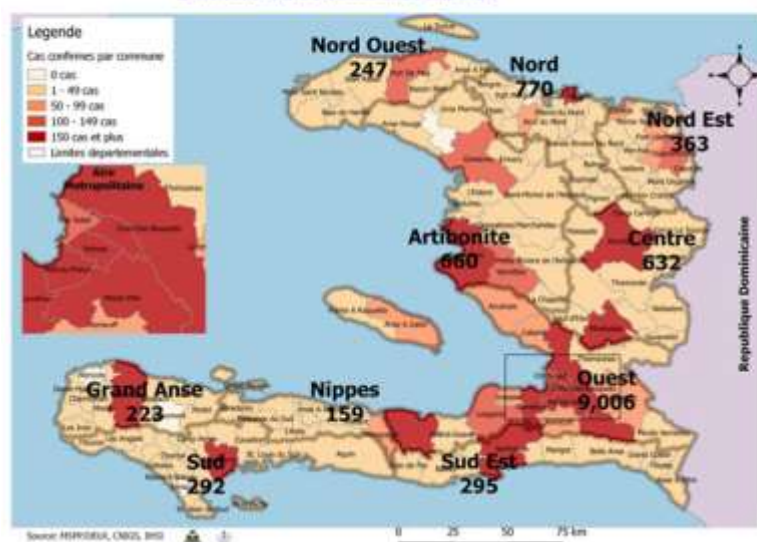
Numéro: 374

07/03/2021

6h00 pm

**Surveillance de la COVID-19, Haïti, 2020-2021**

**Cas confirmés de COVID-19 par Département et Commune du 19/03/2020 au 07/03/2021**



**Au niveau mondial au 7 mars 2021:**

116,154,648 cas confirmés, dont 2,581,846 décès ont été enregistrés, soit une létalité de 2.22%

Source: OMS

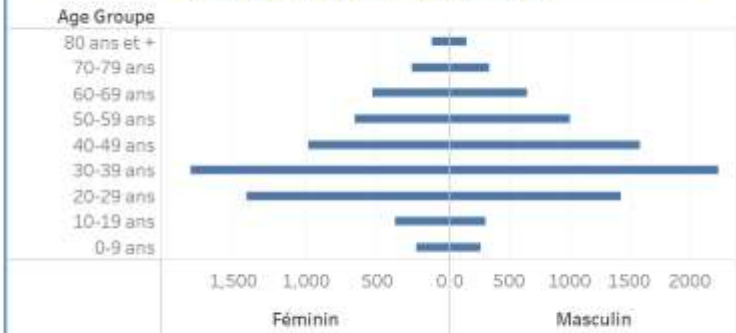
**En Haïti:**

- 56,410 cas suspects (245 nouveaux)
- 12,647 cas confirmés (15 nouveaux)
- 250 décès (0 nouveau)
- 10,104 (79.9%) cas récupérés
- Létalité: 1.98%
- 1836 cas hospitalisés (0 nouveau)
- De ces 12,647 cas confirmés, 43.9% sont de sexe féminin et 56.1% de sexe masculin

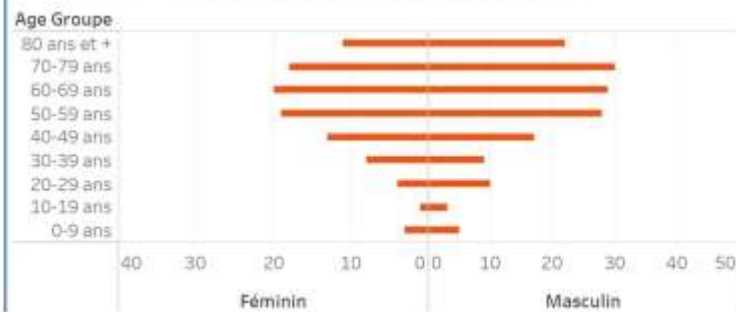
**Tab.3: Distribution des cas et décès de COVID-19 par groupe d'âge du 19 mars 2020 au 7 mars 2021, Haïti**

Age Groupe	Cas Confirmés	Décès Cumulés	Taux de létalité
0-9 ans	329	8	2.43%
10-19 ans	563	4	0.71%
20-29 ans	2,488	14	0.56%
30-39 ans	3,558	17	0.48%
40-49 ans	2,332	30	1.29%
50-59 ans	1,497	47	3.14%
60-69 ans	1,078	49	4.55%
70-79 ans	555	48	8.65%
80 ans et +	247	33	13.36%
<b>Grand Total</b>	<b>12,647</b>	<b>250</b>	<b>1.98%</b>

**Graphique 2: Distribution des cas confirmés par groupe d'âge et sexe du 19 mars 2020 au 7 mars 2021, Haïti**



**Graphique 3: Distribution des décès par groupe d'âge et sexe du 19 mars 2020 au 7 mars 2021, Haïti**



**Tab.2: Distribution des cas confirmés de COVID-19 par Commune, Haiti, 2020 chez les cas suspects**

Département	Communes	Cas confirmés	Département	Communes	Cas confirmés		
<b>Artibonite</b>	Saint Marc	231	<b>Nord-Est</b>	Ouananinthe	123		
	Verrettes	148		Fort Liberté	58		
	Gonaïves	147		Caracol	53		
	Gros Morne	26		Trou du Nord	43		
	Petite Rivière de l'Artibonite	23		Montin Crochu	26		
	Saint Michel	20		Torrier Rouge	16		
	Marchand Desaulniers	20		Mont Organsé	14		
	L'Estère	15		Perches	6		
	Dodones	8		Ferrier	6		
	Marmelade	7		Carice	6		
	Ennery	7		Capotile	6		
	La Chapelle	3		Sainte Suzanne	5		
	Grande Saline	3		Vaïleros	1		
	Anse Rouge	2		<b>Total</b>	<b>363</b>		
	<b>Total</b>	<b>560</b>		<b>Nord-Ouest</b>	Port de Paix	141	
	<b>Centre</b>	Mirbalais			224	Saint Louis du Nord	28
		Hinche			205	Bombardopolis	20
Lascarobas		46	Jean Rabel		17		
Boucan Carré		36	Mole Saint Nicolas		13		
Belladère		27	La Tortue		12		
Thomonde		20	Bassin Bleu		8		
Saut d'Eau		20	Chanoine	4			
Savaneffe		16	Bois de Henne	2			
Cerca la Source		12	Anse-a-Foleur	2			
Thomassin		8	<b>Total</b>	<b>247</b>			
Massade		7	<b>Ouest</b>	Delmas	2,244		
Boucan Carré		6		Pétion Ville	1,898		
Cerca Cavalaj		5		Port au Prince	1,520		
<b>Total</b>		<b>632</b>		Tabarre	992		
<b>Grand Anse</b>		Jeremie		182	Croix des Bouquets	881	
		Anse d'Hainault		16	Carrefour	581	
		Chambellan		7	Petit Goave	159	
	Corail	5		Cité Soleil	127		
	Pestel	3		Léogane	106		
	Dame Marie	3		Kenscoff	96		
	Moron	2		Cabaret	92		
	Moron	2		Arcahaie	75		
	trois	2		Gressier	66		
	Borbon	2		Anse a Galet	51		
	Roseaux	1		Ganthier	50		
	<b>Total</b>	<b>223</b>		Grand Goave	19		
<b>Nippes</b>	Miragoane	74		Comillon	18		
	Fond des Nègres	22	Thomazeau	16			
	Baradères	13	Fonds Verrettes	10			
	Plaisance du Sud	10	Pointe à Raquette	5			
	L'Acile	10	<b>Total</b>	<b>9,006</b>			
	Anse-a-Veau	10	<b>Sud</b>	Cayes	150		
	Petit Trou de Nippes	7		Aquin	48		
	Petite Rivière des Nippes	6		Saint Louis du Sud	12		
	Pailiant	4		Les Anglais	12		
	Arnaud	2		Torbeck	10		
	Grand Boucan	1		Port à Pinant	10		
	<b>Total</b>	<b>159</b>		Port Salut	9		
<b>Nord</b>	Cap-Haïtien	465		Côteaux	8		
	Limbé	56		Camp-Perrin	8		
	Milot	32		Tiburon	6		
	Pignon	27		Chardonnières	6		
	Plaine du Nord	26		Chantal	4		
	Plaisance du Nord	24		Cavallion	3		
	Gorge	21		St Jean du Sud	2		
	Port Margot	20		Ile-a-Vache	2		
	Grande Rivière du Nord	20		Roche à Bassiau	1		
	Pilate	19		Maniche	1		
	Quartier Morin	16	<b>Total</b>	<b>292</b>			
	Limopade	14	<b>Sud-Est</b>	Jacmel	215		
	Acul du Nord	13		Bainet	16		
	Dondon	6		Côte de Fer	14		
	Saint Raphaël	4		Anse à Pîtres	14		
	Bahon	3		Thiofte	11		
	Ranquitte	2		Margot	9		
	Plaisance	1		La Vallée de Jacmel	7		
	La Victoire	1		Belle Anse	4		
	<b>Total</b>	<b>770</b>		Cayes-Jacmel	3		
		Grand Gosier		2			
		<b>Total</b>		<b>295</b>			

N.B. Les informations contenues dans ce rapport sont actualisées de manière quotidienne. Les données et analyses peuvent être modifiées après la classification finale des cas.