



MINISTÈRE DE LA SANTÉ PUBLIQUE
ET DE LA POPULATION

No. 600

Port-au-Prince, le 24 mai 2021

AVI # 384

130 nouvo ka konfime ak senk (5) moun anplis mouri anba COVID-19 nan pevi Dayiti

Ministè Sante Piblik ap enfòmè popilasyon an genyen **130 nouvo ka konfime ak senk (5) moun anplis mouri anba COVID-19 nan dat 23 me 2021 an nan pevi Dayiti**. Sa ki bay yon total **14, 258 ka konfime, 2, 132 moun ki pase lopital, 307 moun mouri ak 12, 528 moun trete**.

Ministè a ap salye memwa konpatiyòt sa yo ki pati kite nou an pandan l swete fòs ak kouraj ak fanmi, zanmi epi tout moun lanmò sa yo touche.

Ministè sante piblik ap kontinve mande popilasyon an pou l respekte tout prensip liyèn ak sekirite Leta a deja bay pou anpeche maladi a gave plis toujou nan pevi

a :

- TOUJOU METE KACHNEN OSWA MAS NOU DEPI W PRAL RANKONTRE LÒT MOUN ;
- TOUJOU LAVE MEN W ;
- LÈ W AP SALYE YON MOUN, EVITE BA L LANMEN, PA BO L NI B AL AKOLAD ;
- TOUJOU SONJE BAY TOUT MOUN 3 PA DISTANS ;
- SI W REMAKE YOUN NAN SIY SA YO, (TOUS, FYÈV, OU PA PRAN SANT OSWA GOU) EVITE PRAN KONTAK AK LÒT MOUN EPI RELE NAN **2020** POU W KONN KISA W DWE FÈ.

KOWONAVIRIS TOUJOU LA!

An nou youn veye sou lòt, an nou youn pwoteje lòt !


Doktè Marie Gréta Roy CLEMENT
Minis



Tab.1: Cas confirmés et décès de COVID-19 par département du 19 mars 2020 au 23 mai 2021, Haïti

Département	Cas Cumulés.	Nouveaux cas (24h)	Décès Cumulés	Nouveaux décès (24h)	Taux de positivité	Taux de létalité
Ouest	10,186	95	149	4	20.5%	1.46%
Nord	881	9	42	0	22.6%	4.77%
Centre	750	10	21	0	23.0%	2.80%
Artibonite	729	8	40	1	20.6%	5.49%
Nord-Est	388	2	6	0	11.0%	1.55%
Sud-Est	311	0	10	0	25.8%	3.22%
Sud	306	0	6	0	22.0%	1.96%
Nord-Ouest	297	4	14	0	22.6%	4.71%
Grand Anse	245	2	13	0	19.1%	5.31%
Nippes	165	0	6	0	19.1%	3.64%
Grand Total	14,258	130	307	5	20.4%	2.15%

N-B. Les informations contenues dans ce rapport sont actualisées de manière quotidienne. Les données et analyses peuvent être modifiées après la classification finale des cas.

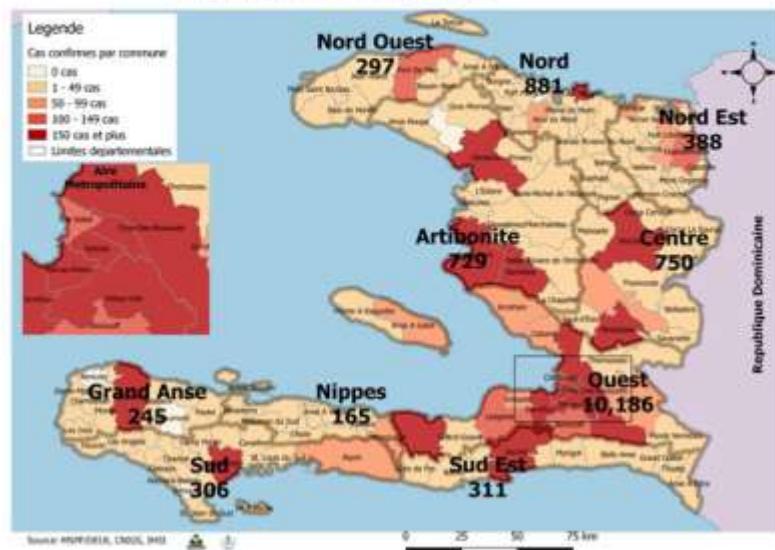
Numéro: 451

23/05/2021

6h00 pm

Surveillance de la COVID-19, Haïti, 2020-2021

Cas confirmés de COVID-19 par Département et Commune du 19/03/2020 au 23/05/2021



Au niveau mondial au 23 mai 2021:

166,976,240 cas confirmés, dont 3,461,749 décès ont été enregistrés, soit une létalité de 2.1%

Source: OMS

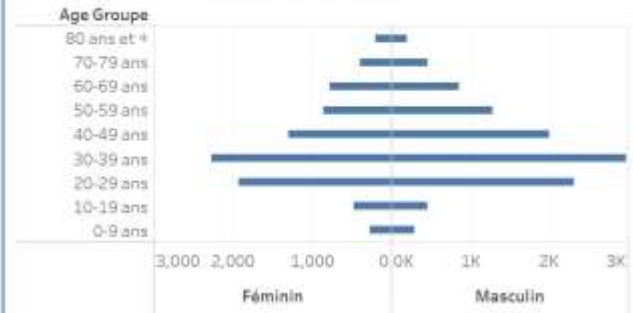
En Haïti:

- 70,407 tests réalisés (528 nouveaux)
- 14,258 cas confirmés (130 nouveaux)
- 307 décès (5 nouveaux)
- 12,528 (87.8%) cas récupérés
- Létalité: 2.15%**
- 2132 cas hospitalisés (28 nouveaux)
- De ces 14,258 cas confirmés, 44.6% sont de sexe féminin et 55.4% de sexe masculin

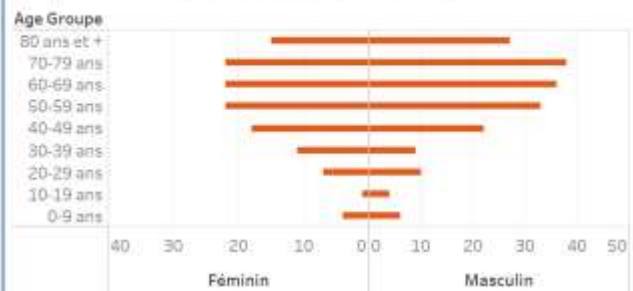
Tab 4: Distribution des cas et décès de COVID-19 par groupe d'âge du 19 mars 2020 au 23 mai 2021, Haïti

Age Groupe	Cas Confirmés	Nouveaux cas (24h)	Décès Cumulés	Nouveaux décès (24h)	Taux de létalité
0-9 ans	352	1	10	1	2.84%
10-19 ans	618	4	5	0	0.81%
20-29 ans	2,722	20	17	0	0.62%
30-39 ans	3,920	34	20	0	0.51%
40-49 ans	2,622	28	40	0	1.53%
50-59 ans	1,742	14	55	0	3.16%
60-69 ans	1,282	17	58	0	4.52%
70-79 ans	686	7	60	2	8.75%
80 ans et +	314	5	42	2	13.38%
Grand Total	14,258	130	307	5	2.15%

Graphique 2: Distribution des cas confirmés par groupe d'âge et sexe du 19 mars 2020 au 23 mai 2021, Haïti



Graphique 3: Distribution des décès par groupe d'âge et sexe du 19 mars 2020 au 23 mai 2021, Haïti



Tab.2: Distribution des cas et décès confirmés de COVID-19 par Commune, Haïti, 2021

Département	Communes	2021				Département	Communes	2021				
		Cas Cumulés	Nouveaux cas (24h)	Décès Cumulés	Nouveaux décès (24h)			Cas Cumulés	Nouveaux cas (24h)	Décès Cumulés	Nouveaux décès (24h)	
Artibonite	Saint Marc	63	0	0	0	Nord-Est	Ouananimité	22	0	0	0	
	Gisayès	28	3	0	0		Fort Liberté	20	0	0	0	
	Vernettes	15	0	0	0		Mambin Crochu	10	0	0	0	
	Saint Michel	8	1	0	0		Trou du Nord	6	0	0	0	
	Grand Morne	7	3	1	1		Mont Organisé	5	0	0	0	
	L'Estère	5	1	0	0		Caracol	4	0	0	0	
	Marchand Desaulles	3	0	0	0		Capotille	2	0	0	0	
	Petite Rivière de l'Artibonite	3	0	0	0		Vallières	1	0	0	0	
	La Chapelle	1	0	0	0		Terrier Rouge	1	1	0	0	
	Ernery	1	0	0	0		Ferrier	1	0	0	0	
	Mamelade	1	0	0	0		Caracol	1	1	0	0	
	Denduses	1	0	0	0		Canice	1	0	0	0	
	Total	136	8	1	1		Total	74	2	0	0	
	Centre	Miravalès	79	2	3		0	Nord-Ouest	Port de Paix	41	4	2
Hinche		43	2	0	0	La Tortue	17		0	0	0	
Lascahobes		30	0	2	0	Saint Louis du Nord	3		0	0	0	
Boucan Carré		25	2	2	0	Jean Rabel	3		0	0	0	
Cerca la source		19	2	1	0	Bombardopolis	3		0	0	0	
Saut d'Eau		14	1	0	0	Basin Bleu	1		0	0	0	
Thomonde		9	1	0	0	Total	68		4	2	0	
Thomasique		7	0	0	0	Ouest	Delmas		652	25	10	0
Savalette		5	0	0	0		Pétion Ville		628	18	4	0
Bataïère		5	0	0	0		Port au Prince		446	14	5	0
Massacre		4	0	0	0		Tabarre		391	13	5	1
Boucan Carré		2	0	0	0		Croix des Bouquets		335	12	8	0
Total		242	10	8	0		Camofour		165	9	5	2
Grand Anse		Coraï	6	0	0		0		Cité Soleil	45	1	2
	Arénie	59	2	0	0		Leogane	39	1	3	0	
	Pestal	2	0	0	0		Werschoff	35	1	1	1	
	Bonbon	1	0	0	0		Arcahaie	26	0	0	0	
	Moron	1	0	0	0		Graciere	19	0	1	0	
	Total	69	2	0	0		Saintier	19	0	1	0	
Nippes	Minagone	10	0	1	0		Anse à Galet	13	0	0	0	
	Fond des Nègres	4	0	0	0		Cabaret	10	1	0	0	
	L'Avile	2	0	0	0	Pointe à Raquette	4	0	0	0		
	Total	16	0	1	0	Petit Goave	4	0	0	0		
Nord	Cap-Haïtien	124	2	3	0	Grand Goave	4	0	0	0		
	Milot	20	1	3	0	Comillon	4	0	0	0		
	Pignon	13	0	0	0	Thomaszou	2	0	0	0		
	Plaine du Nord	12	4	0	0	Total	3,241	95	45	4		
	Quartier Morin	10	2	1	0	Sud	Cayes	17	0	0	0	
	Limonade	7	0	0	0		Aquim	14	0	0	0	
	Arail du Nord	4	0	0	0		Port-à-Piment	4	0	0	0	
	Grande Rivière du Nord	4	0	0	0		Les Anglès	3	0	0	0	
	Ranquette	3	0	0	0		Coboua	3	0	0	0	
	Plaisance du Nord	3	0	0	0		Chantal	2	0	0	0	
	La Victoire	1	0	0	0		Port Salut	1	0	0	0	
	Dondon	1	0	0	0		Total	44	0	0	0	
	Borgne	1	0	1	0		Sud-Est	Jacmel	18	0	0	0
	Limbé	1	0	0	0			Anse à Pitres	9	0	0	0
	Total	204	9	8	0			Marigot	3	0	0	0
	Artibonite	Saint Marc	63	0	0			0	Grand Gonier	3	0	1
Gisayès		28	3	0	0			Belle Anse	2	0	0	0
Vernettes		15	0	0	0			Thiotte	1	0	0	0
Saint Michel		8	1	0	0			Cayes Jacmel	1	0	0	0
Grand Morne		7	3	1	1			Total	37	0	1	0
L'Estère		5	1	0	0							
Marchand Desaulles		3	0	0	0							
Petite Rivière de l'Artibonite		3	0	0	0							
La Chapelle		1	0	0	0							
Ernery		1	0	0	0							
Mamelade		1	0	0	0							
Denduses		1	0	0	0							
Total		136	8	1	1							
Centre		Miravalès	79	2	3	0						
	Hinche	43	2	0	0							
	Lascahobes	30	0	2	0							
	Boucan Carré	25	2	2	0							
	Cerca la source	19	2	1	0							
	Saut d'Eau	14	1	0	0							
	Thomonde	9	1	0	0							
	Thomasique	7	0	0	0							
	Savalette	5	0	0	0							
	Bataïère	5	0	0	0							
	Massacre	4	0	0	0							
	Boucan Carré	2	0	0	0							
	Total	242	10	8	0							
	Grand Anse	Coraï	6	0	0	0						
Arénie		59	2	0	0							
Pestal		2	0	0	0							
Bonbon		1	0	0	0							
Moron		1	0	0	0							
Total		69	2	0	0							
Nippes	Minagone	10	0	1	0							
	Fond des Nègres	4	0	0	0							
	L'Avile	2	0	0	0							
	Total	16	0	1	0							
Nord	Cap-Haïtien	124	2	3	0	Sud	Cayes	17	0	0	0	
	Milot	20	1	3	0		Aquim	14	0	0	0	
	Pignon	13	0	0	0		Port-à-Piment	4	0	0	0	
	Plaine du Nord	12	4	0	0		Les Anglès	3	0	0	0	
	Quartier Morin	10	2	1	0		Coboua	3	0	0	0	
	Limonade	7	0	0	0		Chantal	2	0	0	0	
	Arail du Nord	4	0	0	0		Port Salut	1	0	0	0	
	Grande Rivière du Nord	4	0	0	0		Total	44	0	0	0	
	Ranquette	3	0	0	0		Sud-Est	Jacmel	18	0	0	0
	Plaisance du Nord	3	0	0	0			Anse à Pitres	9	0	0	0
	La Victoire	1	0	0	0			Marigot	3	0	0	0
	Dondon	1	0	0	0			Grand Gonier	3	0	1	0
	Borgne	1	0	1	0			Belle Anse	2	0	0	0
	Limbé	1	0	0	0			Thiotte	1	0	0	0
	Total	204	9	8	0			Cayes Jacmel	1	0	0	0
	Artibonite	Saint Marc	63	0	0			0	Total	37	0	1
Gisayès		28	3	0	0							
Vernettes		15	0	0	0							
Saint Michel		8	1	0	0							
Grand Morne		7	3	1	1							
L'Estère		5	1	0	0							
Marchand Desaulles		3	0	0	0							
Petite Rivière de l'Artibonite		3	0	0	0							
La Chapelle		1	0	0	0							
Ernery		1	0	0	0							
Mamelade		1	0	0	0							
Denduses		1	0	0	0							
Total		136	8	1	1							
Centre		Miravalès	79	2	3	0						
	Hinche	43	2	0	0							
	Lascahobes	30	0	2	0							
	Boucan Carré	25	2	2	0							
	Cerca la source	19	2	1	0							
	Saut d'Eau	14	1	0	0							
	Thomonde	9	1	0	0							
	Thomasique	7	0	0	0							
	Savalette	5	0	0	0							
	Bataïère	5	0	0	0							
	Massacre	4	0	0	0							
	Boucan Carré	2	0	0	0							
	Total	242	10	8	0							
	Grand Anse	Coraï	6	0	0	0						
Arénie		59	2	0	0							
Pestal		2	0	0	0							
Bonbon		1	0	0	0							
Moron		1	0	0	0							
Total		69	2	0	0							
Nippes	Minagone	10	0	1	0							
	Fond des Nègres	4	0	0	0							
	L'Avile	2	0	0	0							
	Total	16	0	1	0							

N.B. Les informations contenues dans ce rapport sont actualisées de manière quotidienne. Les données et analyses peuvent être modifiées après la classification finale des cas.

Tab.3: Distribution des cas et décès confirmés de COVID-19 par Commune, Haïti, 2020

		2020				2020		
Département	Communes	Cas Cumulés	Décès Cumulés	Département	Communes	Cas Cumulés	Décès Cumulés	
Artibonite	Saint Marc	198	18	Nord-Est	Fort Liberté	44	2	
	Verrettes	142	6		Guanaminthe	107	2	
	Gonaïves	132	10		Mombin Crochu	21	0	
	Gros Morne	23	1		Trou du Nord	39	1	
	Saint Michel	18	0		Mont Organisé	11	0	
	Petite Rivière de l'Ar...	22	1		Caracol	50	0	
	Marchand Dessalines	19	0		Capotile	4	0	
	L'Estère	13	0		Vallières	1	0	
	Desdunés	7	1		Ferrier	5	0	
	Marmelade	6	0		Carice	5	1	
	Ennery	6	1		Perches	6	0	
	La chapelle	2	0		Sainte Suzanne	5	0	
	Grande Saline	3	1		Terrier Rouge	16	0	
	Anse Rouge	2	0		Total	314	6	
	Total	593	39		Nord-Ouest	Port de Paix	133	7
Centre	Mirebalais	175	4	La Tortue		8	0	
	Hinche	179	1	Saint Louis du Nord		28	2	
	Lascahobas	34	3	Jean Rabel		15	0	
	Boucan Carré	34	0	Bombardopolis		17	1	
	Belladère	25	2	Bassin Bleu		7	0	
	Thomonde	16	1	Anse-à-Folèur		2	0	
	Saut-d'Eau	10	0	Baie de Henne		2	0	
	Cerca la Source	6	2	Chansolme		4	1	
	Savannette	14	0	Mole Saint Nicolas		13	1	
	Thomassique	4	0	Total	229	12		
	Maïssade	6	0	Ouest	Delmas	1,665	24	
	Cerca Cavajal	5	0		Pétion Ville	1,260	15	
	Total	508	13		Port au Prince	1,269	22	
	Grand Anse	Anse d'hainaut	16		1	Tabarre	791	7
		Chambellan	7		1	Croix des Bouquets	704	8
Pestel		2	0		Carrefour	493	6	
Dame Marie		3	1		Cité Soleil	106	2	
Moron		1	1		Léogane	91	1	
Jérémie		143	9		Kenscoff	71	3	
Irois		2	0		Arcahaie	59	5	
Bonbon		1	0		Gressier	53	2	
Roseaux		1	0		Garthier	36	2	
Total		176	13		Anse à Galet	40	2	
Nippes	Miragoane	68	1		Cabaret	88	1	
	Fond des Nègres	20	0		Pointe à Raquette	4	0	
	Baradères	13	0	Grand Goave	17	1		
	Plaisance du Sud	10	1	Cornillon	17	0		
	L'Asile	8	0	Petit Goave	157	3		
	Anse-à-Veau	10	1	Thomazeau	14	0		
	Petit Trou de Nippes	7	0	Fond-Verrettes	10	0		
	Petite Rivière des Ni...	6	0	Total	6,945	104		
	Paillant	4	0	Sud	Cayes	138	4	
	Arnaud	2	1		Aquin	38	0	
	Grand Boucan	1	1		Port-à-Piment	9	0	
	Total	149	5		Les Anglais	10	0	
Nord	Cap Haïtien	394	22		Coteaux	5	0	
	Limbé	56	3		Chantal	2	0	
	Milot	28	1		Port Salut	9	0	
	Pignon	26	2		Camp-Perrin	8	0	
	Plaine du Nord	22	3		Cavallion	3	0	
	Plaisance du Nord	22	1		Chardonnières	6	0	
	Quartier Morin	15	0		Ile-à-Vache	2	0	
	Grande Rivière du N...	18	1		Maniche	1	0	
	Borgne	20	0		Roche à Bateau	1	0	
	Port Margot	20	0		Saint Louis du Sud	12	1	
	Pilate	19	0		St Jean du Sud	2	0	
	Limonade	12	0	Tiburon	6	0		
	Aculé du Nord	12	0	Torbeck	10	1		
	Dondon	6	0	Total	262	6		
	Saint Raphaël	4	0	Sud-Est	Jacmel	204	8	
	Bahon	3	1		Anse à Pitres	9	0	
	Total	677	34		Marigot	8	0	
					Belle Anse	4	0	
					Thiotte	10	0	
					Cayes-Jacmel	2	0	
			Bainet		16	0		
			Cote de Fer		14	1		
			La Vallée de Jacmel		7	0		
			Total		274	9		

N.B. Les informations contenues dans ce rapport sont actualisées de manière quotidienne. Les données et analyses peuvent être modifiées après la classification finale d.

Cas suspect de COVID-19

Toute personne répondant aux critères cliniques et/ou épidémiologiques OU laboratoire

A- Critères cliniques

Toute personne présentant une fièvre supérieure ou égale à 38 degrés Celsius, ou un antécédent récent de fièvre (dans les 14 derniers jours), accompagnée ou pas de toux avec ou sans difficultés respiratoires, de courbatures, de céphalée inexpliquée.

Ou

Toute personne présentant une altération subite du goût (dysgueusie ou agueusie) ou de l'odorat (hyposmie ou anosmie) sans rhinite associée

Ou

Toute personne chez qui un clinicien (Médecin ou Infirmière) suspecte la COVID-19.

Chez les enfants : Tous les signes ci-haut cités et/ou altération de l'état général, diarrhée ou fièvre isolée surtout chez l'enfant de moins de 3 mois.

B- Critères épidémiologiques

Toute personne en provenance d'une zone à risque de COVID-19 et/ou ayant un lien avec un cas confirmé

C- Critères de laboratoire

Toute personne asymptomatique ne répondant pas aux critères épidémiologiques avec un test de diagnostic rapide de détection des antigènes (TRA) du SARS-CoV-2 positif

Cas confirmé de COVID-19

Toute personne avec un Test d'Amplification d'Acide Nucléique (TAAN) **positif** (Rt-PCR)

Ou

Toute personne symptomatique avec un test de diagnostic rapide de détection des antigènes (TDR-Ag) du SARS-CoV-2 positif

Ou

Toute personne asymptomatique répondant aux critères épidémiologiques avec un test de diagnostic rapide de détection des antigènes (TDR-Ag/TRA) du SARS-CoV-2 positif

N-B : Seuls les Tests de Diagnostics Rapides Antigéniques validés par l'OMS et autorisés par le Laboratoire National de Santé Public (LNSP) sont acceptés dans le cadre de la surveillance et de la prise en charge de la COVID-19

Cas récupéré ou déclaré rétabli de COVID-19

Un cas de COVID-19 est déclaré « récupéré » ou « rétabli » dans les situations suivantes :

1. Personnes symptomatiques (malades) testées positives : au moins 10 jours depuis la disparition des signes de maladie avec ou sans un nouveau test négatif (reprise du test si possible).
- Ou
2. Personnes asymptomatiques (non malades) testées positives : 10 jours sans apparition de signe de maladie avec ou sans un nouveau test négatif (reprise du test si possible).

Décès du à la COVID-19

Décès survenant chez un cas confirmé (par TAAN ou TDR-ag) ou par confirmation post mortem de COVID-19, sauf s'il existe une autre cause de décès claire qui ne peut pas être liée à la maladie de COVID-19 (par exemple, un traumatisme).