



REPUBLICQUE D'HAÏTI

**MINISTÈRE DE LA SANTE PUBLIQUE  
ET DE LA POPULATION**
No. 473Port-au-Prince, le 31 décembre 2020

## AVI # 271

### 13 nouvo ka COVID-19 konfime nan peyi Dayiti

Ministè Sante Piblik ap enfòmasyon an genyen **13 nouvo ka COVID-19** ki konfime nan dat **30 desanm 2020** an nan peyi Dayiti. Sa ki bay yon total **10,077** ka konfime, **236** moun mouri ak **8, 657** moun trete.

Nan kad transparans gouvènman pwomèt la, l ap kontinye bay popilasyon an bon jan enfòmasyon pou l kapab pwoteje tèt li pi byen.

Ministè sante piblik ap kontinye mande popilasyon an pou l respekte tout prensip liyèn ak sekirite Leta a deja bay pou anpeche maladi a gaye plis toujou nan peyi a :

- TOUJOU METE KACHNEN OSWA MAS NOU DEPI W PRAL RANKONTRE LÒT MOUN ;
- TOUJOU LAVE MEN W ;
- LÈ W AP SALYE YON MOUN, EVITE BA L LANMEN, PA BO L NI B AL AKOLAD ;
- TOUJOU SONJE BAY TOUT MOUN 3 PA DISTANS ;
- SI W REMAKE YOUN NAN SIY SA YO, (*TOUS, FYÈV, OU PA PRAN SANT OSWA GOU*) EVITE PRAN KONTAK AK LÒT MOUN EPI RELE NAN **2020** POU W KONN KISA W DWE FÈ.

**KOWONAVIRIS TOUJOU LA !**

**An nou youn veye sou lòt, an nou youn pwoteje lòt !**

*Marie Greta Roy Clément*  
Doktè Marie Greta Roy **CLÉMENT**  
Minis



**Tab.1: Cas confirmés et décès de COVID-19 par département du 19 mars au 30 décembre 2020, Haïti**

Département	Cas Cumulés.	Nouveaux cas (24h)	Décès Cumulés	Nouveaux décès (24h)	Taux de positivité	Taux de létalité
Ouest	6,896	13	100	0	22.8%	1.45%
Nord	677	0	34	0	26.4%	5.02%
Artibonite	593	0	39	0	25.6%	6.58%
Centre	508	0	12	0	32.0%	2.36%
Nord-Est	314	0	6	0	16.4%	1.91%
Sud-Est	273	0	9	0	29.9%	3.30%
Sud	262	0	6	0	29.8%	2.29%
Nord-Ouest	229	0	12	0	28.0%	5.24%
Grand Anse	176	0	13	0	25.8%	7.39%
Nippes	149	0	5	0	21.8%	3.36%
<b>Grand Total</b>	<b>10,077</b>	<b>13</b>	<b>236</b>	<b>0</b>	<b>23.7%</b>	<b>2.34%</b>

*N-B. Les informations contenues dans ce rapport sont actualisées de manière quotidienne. Les données et analyses peuvent être modifiées après la classification finale des cas.*

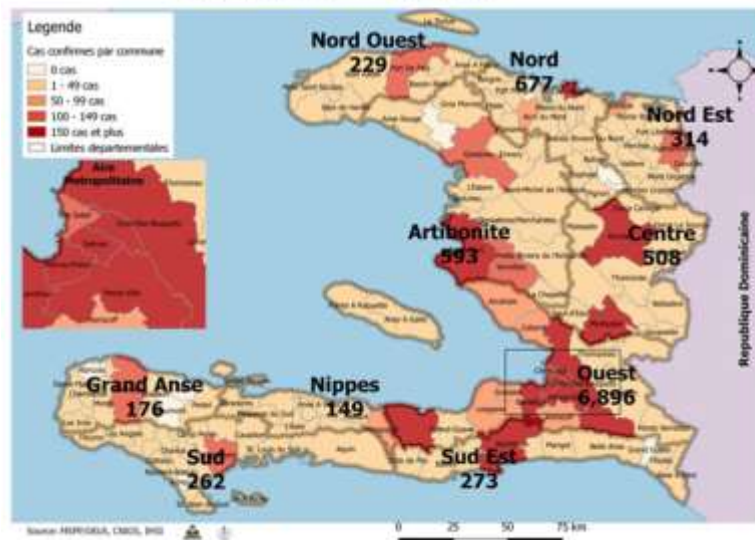
Numéro: 310

30/12/2020

6h00 pm

**Surveillance de la COVID-19, Haïti, 2020**

**Cas confirmés de COVID-19 par Département et Commune du 19/03/2020 au 30/12/2020**



**Au niveau mondial au 30 Décembre 2020:**

81,475,053 cas confirmés, dont 1,798,058 décès ont été enregistrés, soit une létalité de 2.2% Source: OMS

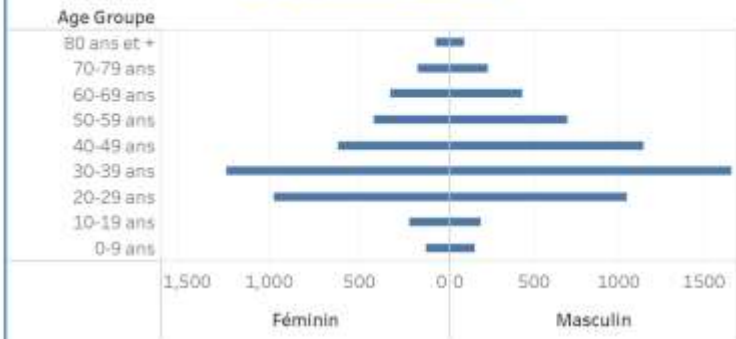
**En Haïti:**

- 42,599 cas suspects (62 nouveaux)
  - 10,077 cas confirmés (13 nouveaux)
  - 236 décès (0 nouveau)
  - 8,657 (86%) cas récupérés
  - Létalité: 2.34%
- De ces 10,077 cas confirmés, 42.7% sont de sexe féminin et 57.3% de sexe masculin

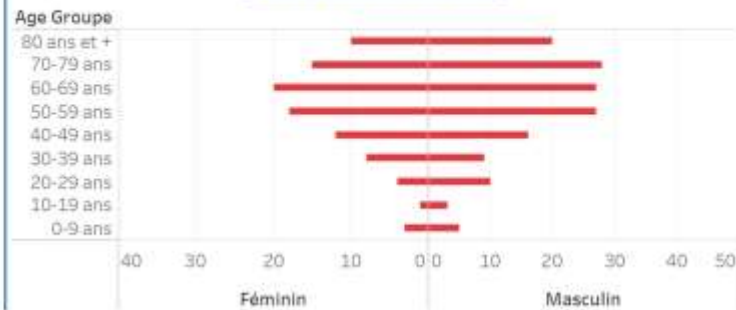
**Tab.3: Distribution des cas et décès de COVID-19 par groupe d'âge au 30 décembre 2020, Haïti**

Age Groupe	Cas Confirmés	Décès Cumulés	Taux de létalité
0-9 ans	285	8	2.81%
10-19 ans	410	4	0.98%
20-29 ans	2,044	14	0.68%
30-39 ans	2,931	17	0.58%
40-49 ans	1,796	28	1.56%
50-59 ans	1,164	45	3.87%
60-69 ans	802	47	5.86%
70-79 ans	448	43	9.60%
80 ans et +	197	30	15.23%
<b>Grand Total</b>	<b>10,077</b>	<b>236</b>	<b>2.34%</b>

**Graphique 2: Distribution des cas confirmés par groupe d'âge et sexe au 30 décembre 2020, Haïti**



**Graphique 3: Distribution des décès par groupe d'âge et sexe au 30 décembre 2020, Haïti**



**Tab.2: Distribution des cas confirmés de COVID-19 par Commune, Haiti, 2020 chez les cas suspects**

Département	Communes	Cas confirmés	Département	Communes	Cas confirmés
<b>Artibonite</b>	Saint Marc	198	<b>Nord-Est</b>	Ouanaminthe	107
	Vernettes	142		Caracol	50
	Gonaïves	132		Fort Liberté	44
	Gras-Morne	23		Trou du Nord	39
	Petite Rivière de l'Artibonite	22		Mombin-Crochu	21
	Marchand-Descaulines	19		Terrier-Rouge	16
	Saint-Michel	18		Mont-Organisé	11
	L'Estère	13		Perches	6
	Dessaines	7		Sainte-Suzanne	5
	Marmelade	6		Ferrier	5
	Etréry	6		Carice	5
	Grande-Saline	3		Capotille	4
	La-Chapelle	2		Vaillères	1
	Anse-Rouge	2		<b>Total</b>	<b>314</b>
<b>Total</b>	<b>593</b>	<b>Nord-Ouest</b>	Port-de-Paix	133	
<b>Centre</b>	Hinche		179	Saint-Louis-du-Nord	28
	Mirebalais		175	Bombardopolis	17
	Lascahobas		34	Jean-Rabel	15
	Boucan-Carré		34	Môle-Saint-Nicolas	13
	Belladère		25	La-Tortue	8
	Thomonde		16	Basin-Blanc	7
	Savaneffe		14	Chansolme	4
	Saut-d'Eau		9	Bois-de-Henri	2
	Maissade		6	Anse-à-Folour	2
	Cerca-la-Source	6	<b>Total</b>	<b>229</b>	
	Cerca-Cavaïal	5	<b>Ouest</b>	Delmas	1,654
	Thomasique	4		Port-au-Prince	1,261
	Saut-d'Eau	1		Pétion-Ville	1,237
	<b>Total</b>	<b>508</b>		Tabarre	789
<b>Grand-Anse</b>	Jérémie	143		Croix-des-Bouquets	704
	Anse-d'Hainault	16		Carrefour	492
	Chambellan	7		Petit-Goave	157
	Dame-Marie	3		Cité-Soleil	106
	Pestel	2		Léogane	91
	Trois	2		Cabonnet	88
	Roseaux	1		Kenscoff	67
	Moron	1		Arcahaie	59
	Bombon	1		Gressier	53
	<b>Total</b>	<b>176</b>		Anse-à-Galet	40
<b>Nippes</b>	Miragoâne	68		Ganthier	36
	Fond-des-Nègres	20		Grand-Goave	17
	Baradères	13		Cornillon	17
	Plaisance-du-Sud	10	Thomazeau	14	
	Anse-à-Veau	10	Fonds-Verrittas	10	
	L'Asile	8	Pointe-à-Raquette	4	
	Petit-Trou-de-Nippes	7	<b>Total</b>	<b>6,896</b>	
	Petite-Rivière-des-Nippes	6	<b>Sud</b>	Cayes	138
	Pailant	4		Aquin	38
	Arnaud	2		Saint-Louis-du-Sud	12
	Grand-Boucan	1		Torbeck	10
<b>Total</b>	<b>149</b>	Les-Anglais		10	
<b>Nord</b>	Cap-Haïtien	394		Port-à-Piment	9
	Limbé	56		Port-Salut	9
	Milot	28		Camp-Perrin	8
	Pignon	26		Tiburon	6
	Plaisance-du-Nord	22		Chardonnières	6
	Plaine-du-Nord	22		Coteaux	5
	Port-Margot	20	Cavaillon	3	
	Borgne	20	St-Jean-du-Sud	2	
	Pilate	19	Be-à-Vache	2	
	Grande-Rivière-du-Nord	18	Charlat	2	
	Quartier-Monn	15	Roche-à-Bataïou	1	
	Limonsade	12	Maniche	1	
	Acoul-du-Nord	12	<b>Total</b>	<b>262</b>	
	Dondon	6	<b>Sud-Est</b>	Jacmel	203
	Saint-Raphaël	4		Bainet	16
	Bahon	3		Côte-de-Fer	14
	<b>Total</b>	<b>677</b>		Thiotte	10
				Anse-à-Pitres	9
				Margot	8
		La-Vallée-de-Jacmel		7	
		Belle-Anse		4	
		Cayes-Jacmel	2		
		<b>Total</b>	<b>273</b>		

N.B. Les informations contenues dans ce rapport sont actualisées de manière quotidienne. Les données et analyses peuvent être modifiées après la classification finale des cas.