



## AVI # 415

### **129 nouvo ka konfime ak de (2) moun anplis mouri anba COVID-19 nan peyi Dayiti**

Ministè Sante Piblik ap enfòmè popilasyon an genyen **129 nouvo ka konfime ak de (2) moun anplis mouri anba COVID-19 nan dat 23 Jen 2021 an nan peyi Dayiti**. Sa ki bay yon total **18, 341 ka konfime, 2, 964 moun ki pase lopital, 415 moun mouri ak 12, 824 moun trete**.

Ministè a ap salye memwa konpatriyòt sa yo ki pati kite nou an pandan l swete fòs ak kouraj ak fanmi, zanmi epi tout moun lanmò sa yo touche.

**Ministè sante piblik ap kontinve mande popilasyon an pou l respekte tout prensip liyèn ak sekirite Leta a deja bay pou anpeche maladi a gave plis toujou nan peyi a :**

- **TOUJOU METE KACHNEN OSWA MAS NOU DEPI W PRAL RANKONTRE LÒT MOUN ;**
- **TOUJOU LAVE MEN W ;**
- **LÈ W AP SALYE YON MOUN, EVITE BA L LANMEN, PA BO L NI B AL AKOLAD ;**
- **TOUJOU SONJE BAY TOUT MOUN 3 PA DISTANS ;**
- **SI W REMAKE YOUN NAN SIY SA YO, (TOUS, FYÈV, OU PA PRAN SANT OSWA GOU) EVITE PRAN KONTAK AK LÒT MOUN EPI RELE NAN 2020 POU W KONN KISA W DWE FÈ.**

**KOWONAVIRIS TOUJOU LA!**

**An nou youn veye sou lòt, an nou youn pwoteje lòt !**

**Doktè Marie Grèta Roy CLEMENT  
Minis**



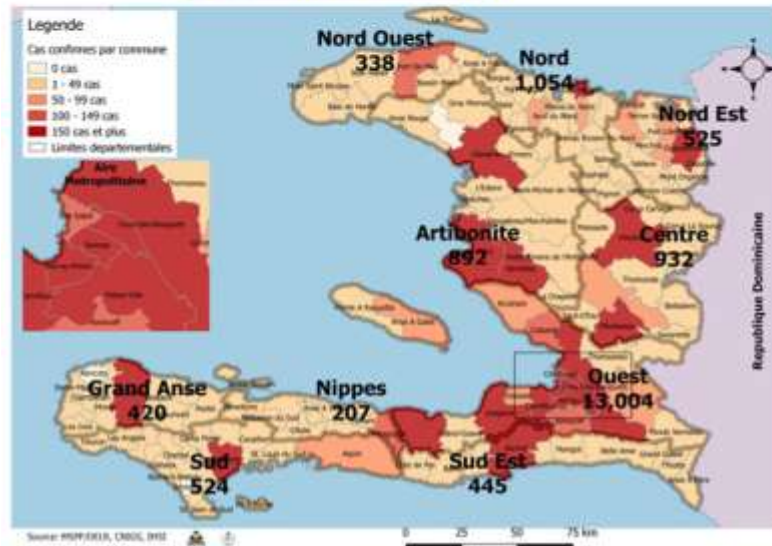
Numéro: 481

23/06/2021

6h00 pm

[Surveillance de la COVID-19, Haïti, 2020-2021](#)

[Cas confirmés de COVID-19 par Département et Commune du 19/03/2020 au 23/06/2021](#)



[Au niveau mondial au 23 Juin 2021:](#)

178,503,471 cas confirmés, dont 3,872,810 décès ont été enregistrés, soit une létalité de 2.17%

Source: OMS

- [En Haïti:](#)
- 88,072 tests réalisés (712 nouveaux)
  - 18,341 cas confirmés (129 nouveaux)
  - 415 décès (2 nouveaux)
  - 12,824 (70%) cas récupérés
  - Létalité: 2.26%
  - 2964 cas hospitalisés (22 nouveaux)
  - De ces 18,341 cas confirmés, 45.5% sont de sexe féminin et 54.5% de sexe masculin

[Tab.1: Cas confirmés et décès de COVID-19 par département du 19 mars 2020 au 23 Juin 2021, Haïti](#)

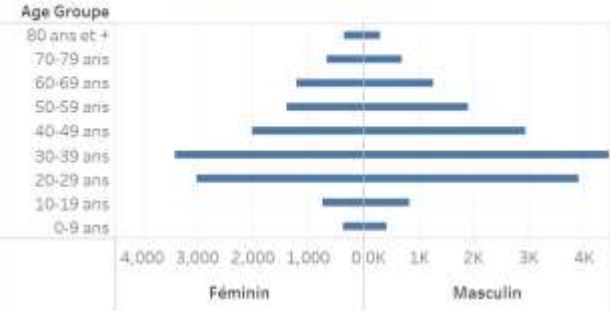
Département	Cas Cumulés.	Nouveaux cas (24h)	Décès Cumulés	Nouveaux décès (24h)	Taux de positivité	Taux de létalité
Ouest	13,004	78	220	2	21.7%	1.69%
Nord	1,054	2	55	0	22.7%	5.22%
Centre	932	2	27	0	20.5%	2.90%
Artibonite	892	2	44	0	18.0%	4.93%
Nord-Est	525	1	9	0	12.4%	1.71%
Sud	524	20	12	0	21.7%	2.29%
Sud-Est	445	11	11	0	23.3%	2.47%
Grand Anse	420	10	14	0	18.7%	3.33%
Nord-Ouest	338	1	15	0	20.5%	4.44%
Nippes	207	2	8	0	18.5%	3.86%
<b>Grand Total</b>	<b>18,341</b>	<b>129</b>	<b>415</b>	<b>2</b>	<b>20.9%</b>	<b>2.26%</b>

*N-B. Les informations contenues dans ce rapport sont actualisées de manière quotidienne. Les données et analyses peuvent être modifiées après la classification finale des cas.*

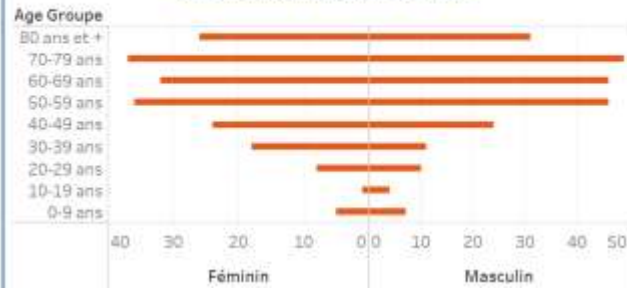
**Tab.4: Distribution des cas et décès de COVID-19 par groupe d'âge du 19 mars 2020 au 23 juin 2021, Haïti**

Age Groupe	Cas Confirmés	Nouveaux cas (24h)	Décès Cumulés	Nouveaux décès (24h)	Taux de létalité
0-9 ans	419	2	12	0	2.86%
10-19 ans	795	5	5	0	0.63%
20-29 ans	3,355	24	18	0	0.54%
30-39 ans	4,912	27	29	0	0.59%
40-49 ans	3,353	21	48	0	1.43%
50-59 ans	2,342	14	82	1	3.50%
60-69 ans	1,735	19	78	0	4.50%
70-79 ans	986	10	86	1	8.72%
80 ans et +	444	7	57	0	12.84%
<b>Grand Total</b>	<b>18,341</b>	<b>129</b>	<b>415</b>	<b>2</b>	<b>2.26%</b>

**Graphique 2: Distribution des cas confirmés par groupe d'âge et sexe du 19 mars 2020 au 23 juin 2021, Haïti**



**Graphique 3: Distribution des décès par groupe d'âge et sexe du 19 mars 2020 au 23 juin 2021, Haïti**



Tab.2: Distribution des cas et décès confirmés de COVID-19 par Commune, Haiti, 2021

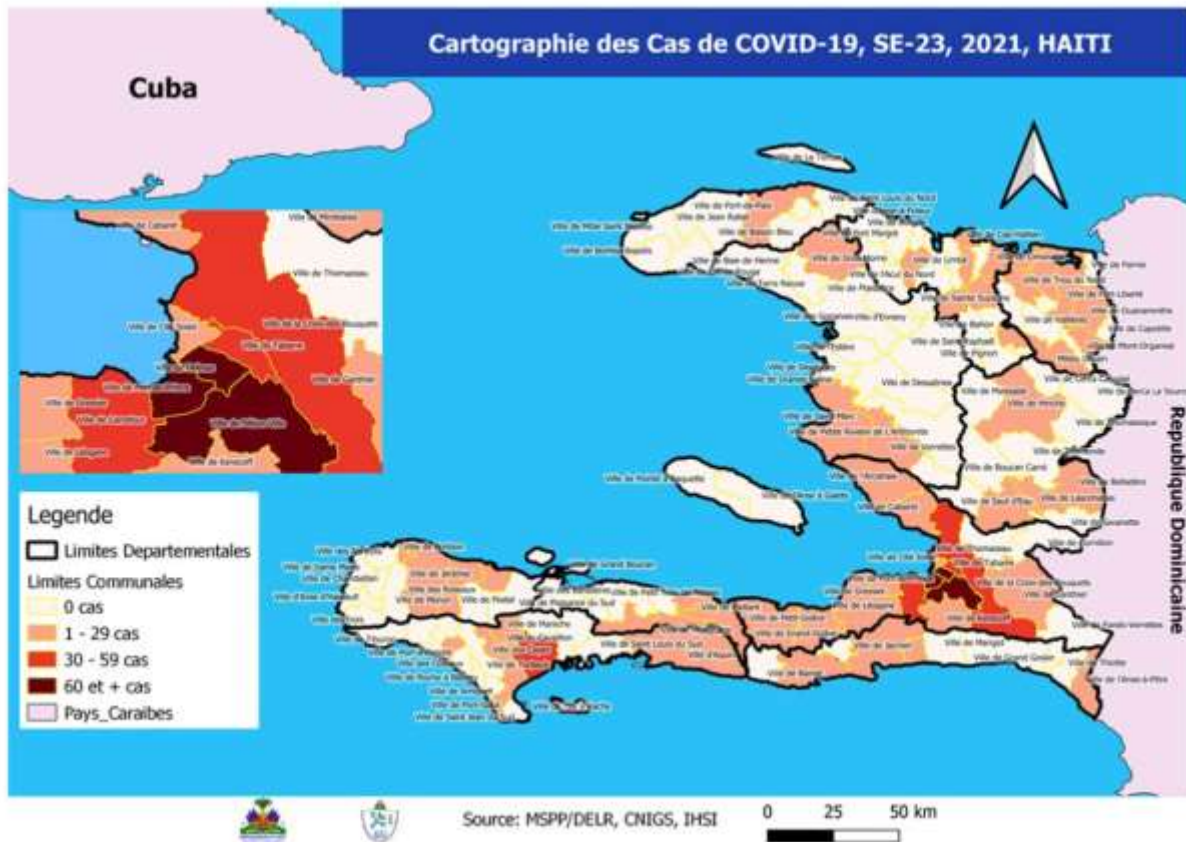
Département	Communes	2021				Département	Communes	2021			
		Cas Cumulés	Nouveaux cas (24h)	Décès Cumulés	Nouveaux décès (24h)			Cas Cumulés	Nouveaux cas (24h)	Décès Cumulés	Nouveaux décès (24h)
Artibonite	Saint Marc	106	1	1	0	Nord-Est	Duanaminthe	53	0	1	0
	Gonaïves	80	1	0	0		Fort Liberté	44	0	0	0
	Vernantes	59	0	2	0		Caracol	40	0	0	0
	Gras-Monté	33	0	1	0		Trou du Nord	31	1	1	0
	Petite Rivière de l'Artibonite	12	0	1	0		Membres Crochu	18	0	0	0
	Saint Michel	11	0	0	0		Terrier Rouge	12	0	1	0
	L'Estère	6	0	0	0		Mont-Organisé	8	0	0	0
	Marchand-Dessalines	5	0	0	0		Capotille	2	0	0	0
	La Chapelle	3	0	0	0		Carra	1	0	0	0
	Marmelade	2	0	0	0		Farrier	1	0	0	0
	Désolac	1	0	0	0		Vallières	1	0	0	0
	Éribo	1	0	0	0		<b>Total</b>	<b>211</b>	<b>1</b>	<b>3</b>	<b>0</b>
	<b>Total</b>	<b>299</b>	<b>2</b>	<b>5</b>	<b>0</b>		Nord-Ouest	Port-de-Paix	69	0	3
Centre	Miravalles	179	1	6	0	La Tortue		18	0	0	0
	Hircha	64	0	1	0	Rassin-Bla		6	1	0	0
	Lincalobes	51	0	3	0	Avan-Rabel		5	0	0	0
	Blaucan-Carré	43	0	2	0	Saint-Louis-du-Nord		5	0	0	0
	Cerca-la-Sourde	25	1	1	0	Bombardopolis		3	0	0	0
	Saut-d'Eau	17	0	0	0	Môle-Saint-Nicolas		2	0	0	0
	Thoronide	14	0	0	0	Charlemagne	1	0	0	0	
	Belladère	10	0	1	0	<b>Total</b>	<b>109</b>	<b>1</b>	<b>3</b>	<b>0</b>	
	Thomassin	8	0	0	0	Ouest	Delmas	1,614	19	24	1
	Sauvrette	6	0	0	0		Pétion-Ville	1,442	12	22	0
	Malissade	5	0	0	0		Port-au-Prince	868	11	13	0
	<b>Total</b>	<b>424</b>	<b>2</b>	<b>14</b>	<b>0</b>		Tabarre	703	10	18	0
	Grand-Anse	Aimée	214	4	1		0	Croix-des-Boisquets	641	11	19
Corail		12	4	0	0		Carrefour	343	2	10	0
Pescher		5	0	0	0		Léogane	84	3	3	0
Bonbon		3	0	0	0		Cité-Soleil	79	1	2	0
Rousseau		3	0	0	0		Kanikoff	67	0	1	0
Irois		2	1	0	0		Petit-Couve	40	0	0	0
Moron		1	0	0	0		Gressier	37	2	2	0
Anse-d'Hainault		1	0	0	0		Arcahaie	33	0	0	0
Chambellan		1	0	0	0		Gauthier	28	0	1	0
Dame-Marie		1	0	0	0		Anse-à-Galet	34	6	1	0
Beaumont		1	1	0	0		Cabaret	26	1	0	0
<b>Total</b>		<b>244</b>	<b>10</b>	<b>1</b>	<b>0</b>		Grand-Coeur	7	0	0	0
Nippes		Miragoâne	34	0	2		0	Cornillon	6	0	0
	L'Asile	7	1	0	0		Pointe-à-Raquette	4	0	0	0
	Fonds-des-Nègres	6	1	0	0		Thomasseau	3	0	0	0
	Paillet	4	0	1	0	<b>Total</b>	<b>6,059</b>	<b>78</b>	<b>116</b>	<b>2</b>	
	Petite-Rivière-des-Nippes	3	0	0	0	Sud	Cayes	157	9	4	0
	Anse-à-Veau	2	0	0	0		Aquin	43	4	0	0
	Fonds-des-Nègres	1	0	0	0		Port-à-Piment	11	2	0	0
	Barradères	1	0	0	0		Torbeck	10	1	1	0
	<b>Total</b>	<b>58</b>	<b>2</b>	<b>3</b>	<b>0</b>		Cayaitan	9	1	1	0
	Nord	Cap-Haïtien	235	1	10		0	Les-Anglais	8	2	0
Milot		33	0	4	0		Chartal	5	0	0	0
Plaine-du-Nord		22	1	1	0		Coteaux	4	0	0	0
Quartier-Morin		20	0	2	0		Saint-Louis-du-Sud	4	0	0	0
Pignon		14	0	0	0		Port-Salut	3	0	0	0
Limonade		12	0	0	0		Camp-Perrin	4	1	0	0
Grande-Rivière-du-Nord		10	0	0	0		Tiburon	1	0	0	0
Limbe		8	0	0	0		Charbonnières	1	0	0	0
Azul-du-Nord		5	0	0	0	Mariche	1	0	0	0	
Ranquette		5	0	0	0	Saint-Jean-du-Sud	1	0	0	0	
Plaisance-du-Nord		4	0	0	0	<b>Total</b>	<b>262</b>	<b>20</b>	<b>6</b>	<b>0</b>	
Dondon		4	0	2	0	Sud-Est	Jacmel	101	4	1	0
Port-Marjot		2	0	0	0		Anse-à-Pitres	25	1	0	0
La-Victoire		1	0	0	0		Cote-de-Fer	11	0	0	0
Bazoge		1	0	1	0		Marigot	8	1	0	0
Bas-Limbe		1	0	1	0		Cayes-Jacmel	7	2	0	0
<b>Total</b>		<b>377</b>	<b>2</b>	<b>21</b>	<b>0</b>		Belle-Anne	5	0	0	0
							Thiétte	5	1	0	0
							Bassin	5	2	0	0
							Grand-Gosier	3	0	1	0
					Cayes-Jacmel		1	0	0	0	
					<b>Total</b>		<b>171</b>	<b>11</b>	<b>2</b>	<b>0</b>	

N-B. Les informations contenues dans ce rapport sont actualisées de manière quotidienne. Les données et analyses peuvent être modifiées après la classification finale des cas.

**Tab.3: Distribution des cas et décès confirmés de COVID-19 par Commune, Haiti, 2020**

		2020				2020		
Département	Communes	Cas Cumulés	Décès Cumulés	Département	Communes	Cas Cumulés	Décès Cumulés	
<b>Artibonite</b>	Saint Marc	198	18	<b>Nord-Est</b>	Ouanaminthe	107	2	
	Verrettes	142	6		Caracol	50	0	
	Gonaïves	132	10		Fort Liberté	44	2	
	Gros Morne	23	1		Trou du Nord	39	1	
	Petite Rivière de l'Artibo.	22	1		Mombin Crochu	21	0	
	Marchand Dessalines	19	0		Terrier Rouge	16	0	
	Saint Michel	18	0		Mont Organisé	11	0	
	L'Estère	13	0		Porches	6	0	
	Desdunes	7	1		Sainte Suzanne	5	0	
	Ennery	6	1		Carice	5	1	
	Marmelade	6	0		Ferrier	5	0	
	Grande Saline	3	1		Capotille	4	0	
	Anse Rouge	2	0		Vallières	1	0	
	La chapelle	2	0		<b>Total</b>	<b>314</b>	<b>6</b>	
	<b>Total</b>	<b>593</b>	<b>39</b>		<b>Nord-Ouest</b>	Port de Paix	133	7
<b>Centre</b>	Hinche	179	1	Saint Louis du Nord		28	2	
	Mirebalais	175	4	Bombardopolis		17	1	
	Boucan Carré	34	0	Jean Rabel		15	0	
	Lascahobas	34	3	Mole Saint Nicolas		13	1	
	Belladère	25	2	La Tortue		8	0	
	Thomonde	16	1	Bassin Bleu		7	0	
	Savanette	14	0	Chansolme		4	1	
	Saut-d'Eau	10	0	Bas de Henne		2	0	
	Maissade	6	0	Anse-à-Foleur		2	0	
	Cerca la Source	6	2	<b>Total</b>	<b>229</b>	<b>12</b>		
	Cerca Cavajal	5	0	<b>Ouest</b>	Delmas	1,665	24	
	Thomassique	4	0		Port au Prince	1,269	22	
	<b>Total</b>	<b>508</b>	<b>13</b>		Pétion Ville	1,260	15	
	<b>Grand Anse</b>	Jérémie	143		9	Tabarre	791	7
		Anse d'hainault	16		1	Croix des Bouquets	704	8
Chambellan		7	1		Carrefour	493	6	
Dame Marie		3	1		Petit Goave	157	3	
Irois		2	0		Cité Soleil	106	2	
Pestel		2	0		Léogane	91	1	
Roseaux		1	0		Cabaret	88	1	
Bonbon		1	0		Kenskoff	71	3	
Moron		1	1		Arcahaie	59	5	
<b>Total</b>		<b>176</b>	<b>13</b>		Gressier	53	2	
<b>Nippes</b>		Miragoane	68		1	Anse à Galet	40	2
	Fond des Nègres	20	0		Ganthier	36	2	
	Baradères	13	0		Cornillon	17	0	
	Anse-à-Veau	10	1		Grand Goave	17	1	
	Plaisance du Sud	10	1		Thomazeau	14	0	
	L'Asile	8	0		Fond-Verrettes	10	0	
	Petit Trou de Nippes	7	0	Pointe à Raquette	4	0		
	Petite Rivière des Nippes	6	0	<b>Total</b>	<b>6,945</b>	<b>104</b>		
	Paillant	4	0	<b>Sud</b>	Cayes	138	4	
	Arnaud	2	1		Aquin	38	0	
	Grand Boucan	1	1		Saint Louis du Sud	12	1	
	<b>Total</b>	<b>149</b>	<b>5</b>		Torbeck	10	1	
	<b>Nord</b>	Cap Haitien	394		22	Les Anglais	10	0
Limbé		56	3		Port Salut	9	0	
Milot		28	1		Port-à-Piment	9	0	
Pignon		26	2		Camp-Perrin	8	0	
Plaisance du Nord		22	1		Tiburon	6	0	
Plaine du Nord		22	3		Chardonnières	6	0	
Port Margot		20	0		Coteaux	5	0	
Borgne		20	0		Cavaillon	3	0	
Pilate		19	0		St Jean du Sud	2	0	
Grande Rivière du Nord		18	1		Ile-à-Vache	2	0	
Quartier Morin		15	0		Chantal	2	0	
Acul du Nord		12	0	Roche à Bateau	1	0		
Limonade		12	0	Maniche	1	0		
Dondon		6	0	<b>Total</b>	<b>262</b>	<b>6</b>		
Saint Raphaël		4	0	<b>Sud-Est</b>	Jacmel	204	8	
Bahon		3	1		Bainet	16	0	
<b>Total</b>		<b>677</b>	<b>34</b>		Cote de Fer	14	1	
					Thiotte	10	0	
					Anse à Pitres	9	0	
					Marigot	8	0	
			La Vallée de Jacmel		7	0		
			Belle Anse		4	0		
			Cayes-Jacmel		2	0		
			<b>Total</b>		<b>274</b>	<b>9</b>		

*N-B. Les informations contenues dans ce rapport sont actualisées de manière quotidienne. Les données et analyses peuvent être modifiées après la classification finale des cas.*



**Tab.5: Distribution des cas hospitalisés par département, 23 juin 2021, Haïti**

	<b>Nouveaux cas hospitalisés</b>	<b>Total cas confirmés hospitalisés</b>	<b>Total cas confirmés en Soins Intensifs</b>
<b>Ouest</b>	15	61	26
<b>Centre</b>	4	39	16
<b>Sud</b>	2	22	9
<b>Nord</b>	1	13	1
<b>Artibonite</b>	0	0	0
<b>Grand Anse</b>	0	0	0
<b>Nippes</b>	0	0	0
<b>Nord Est</b>	0	0	0
<b>Nord Ouest</b>	0	0	0
<b>Sud Est</b>	0	0	0
<b>Total</b>	<b>22</b>	<b>135</b>	<b>52</b>