



REPUBLICQUE D'HAÏTI

MINISTÈRE DE LA SANTÉ PUBLIQUE  
ET DE LA POPULATION

No. 616

Port-au-Prince, le 8 juin 2021

## AVI # 399

### 127 nouvo ka konfime ak twa (3) moun anplis mouri anba COVID-19 nan peyi Dayiti

Ministè Sante Piblik ap enfòmè popilasyon an genyen **127 nouvo ka konfime ak twa (3) moun anplis mouri anba COVID-19 nan dat 7 Jen 2021 an nan peyi Dayiti**. Sa ki bay yon total 16, 206 ka konfime, 2, 545 moun ki pase lopital, 349 moun mouri ak 12, 560 moun trete.

Ministè a ap salye memwa konpatriyòt sa yo ki pati kite nou an pandan l swete fòs ak kouraj ak fanmi, zanmi epi tout moun lanmò sa yo touche.

**Ministè sante piblik ap kontinve mande popilasyon an pou l respekte tout prensip liyèn ak sekirite Leta a deja bay pou anpeche maladi a gave plis toujou nan peyi**

**a :**

- TOUJOU METE KACHNEN OSWA MAS NOU DEPI W PRAL RANKONTRE LÒT MOUN ;
- TOUJOU LAVE MEN W ;
- LÈ W AP SALYE YON MOUN, EVITE BA L LANMEN, PA BO L NI B AL AKOLAD ;
- TOUJOU SONJE BAY TOUT MOUN 3 PA DISTANS ;
- SI W REMAKE YOUN NAN SIY SA YO, (TOUS, FYÈV, OU PA PRAN SANT OSWA GOU) EVITE PRAN KONTAK AK LÒT MOUN EPI RELE NAN **2020** POU W KONN KISA W DWE FÈ.

**KOWONAVIRIS TOUJOU LA!**

**An nou youn veye sou lòt, an nou youn pwoteje lòt !**

Doktè Marie Gréta Roy CLEMENT  
Minis



**Tab.1: Cas confirmés et décès de COVID-19 par département du 19 mars 2020 au 7 Juin 2021, Haïti**

Département	Cas Cumulés.	Nouveaux cas (24h)	Décès Cumulés	Nouveaux décès (24h)	Taux de positivité	Taux de létalité
Ouest	11,642	89	177	0	21.3%	1.52%
Nord	966	2	50	2	22.8%	5.18%
Centre	842	5	24	1	21.1%	2.85%
Artibonite	786	2	40	0	19.2%	5.09%
Nord-Est	453	7	6	0	12.1%	1.32%
Sud-Est	377	2	10	0	25.1%	2.65%
Sud	357	6	7	0	20.9%	1.96%
Grand Anse	307	10	13	0	18.4%	4.23%
Nord-Ouest	303	0	15	0	22.2%	4.95%
Nippes	173	4	7	0	19.1%	4.05%
<b>Grand Total</b>	<b>16,206</b>	<b>127</b>	<b>349</b>	<b>3</b>	<b>20.8%</b>	<b>2.15%</b>

*N-B. Les informations contenues dans ce rapport sont actualisées de manière quotidienne. Les données et analyses peuvent être modifiées après la classification finale des cas.*

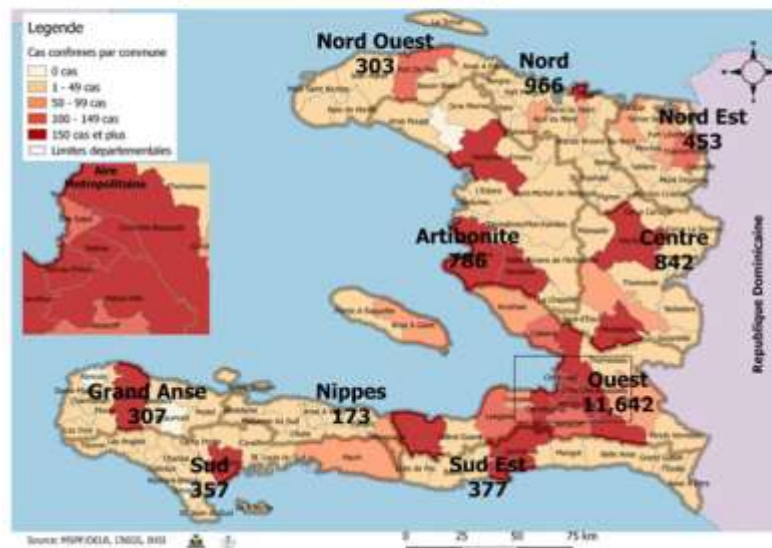
Numéro: 465

07/06/2021

6h00 pm

[Surveillance de la COVID-19, Haïti, 2020-2021](#)

[Cas confirmés de COVID-19 par Département et Commune du 19/03/2020 au 07/06/2021](#)



[Au niveau mondial au 7 Juin 2021:](#)

173,380,729 cas confirmés, dont 3,736,329 décès ont été enregistrés, soit une létalité de 2.15%

Source: OMS

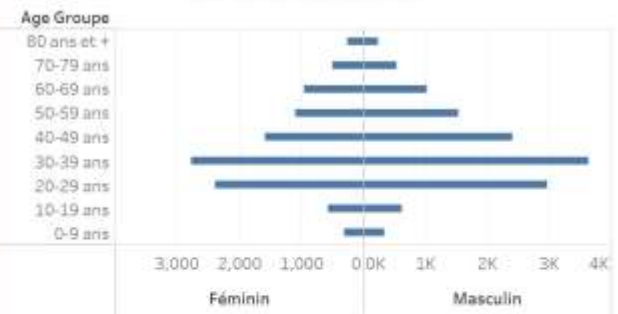
[En Haïti:](#)

- 78,419 tests réalisés (390 nouveaux)
- 16,206 cas confirmés (127 nouveaux)
- 349 décès (3 nouveaux)
- 12,560 (77.5%) cas récupérés
- Létalité: 2.15%
- 2545 cas hospitalisés (22 nouveaux)
- De ces 16,206 cas confirmés, 45% sont de sexe féminin et 55% de sexe masculin

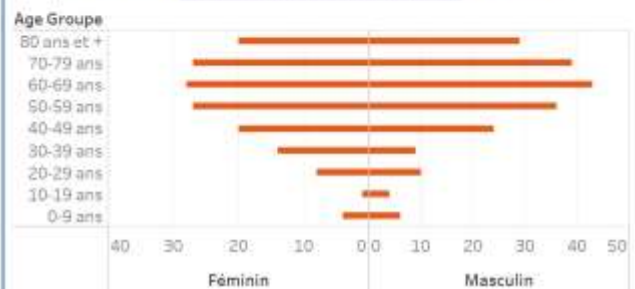
**Tab 4: Distribution des cas et décès de COVID-19 par groupe d'âge du 19 mars 2020 au 7 juin 2021, Haïti**

Age Groupe	Cas Confirmés	Nouveaux cas (24h)	Décès Cumulés	Nouveaux décès (24h)	Taux de létalité
0-9 ans	390	2	10	0	2.56%
10-19 ans	703	5	5	0	0.71%
20-29 ans	3,021	26	18	0	0.60%
30-39 ans	4,442	25	23	0	0.52%
40-49 ans	2,970	15	44	0	1.48%
50-59 ans	2,022	16	63	1	3.12%
60-69 ans	1,498	20	71	1	4.74%
70-79 ans	903	14	66	1	8.22%
80 ans et +	357	4	49	0	13.73%
<b>Grand Total</b>	<b>16,206</b>	<b>127</b>	<b>349</b>	<b>3</b>	<b>2.15%</b>

**Graphique 2: Distribution des cas confirmés par groupe d'âge et sexe du 19 mars 2020 au 7 juin 2021, Haïti**



**Graphique 3: Distribution des décès par groupe d'âge et sexe du 19 mars 2020 au 7 juin 2021, Haïti**



Tab.2: Distribution des cas et décès confirmés de COVID-19 par Commune, Haïti, 2021

Département	Communes	2021				Département	Communes	2021			
		Cas Cumulés	Nouveaux cas (24h)	Décès Cumulés	Nouveaux décès (24h)			Cas Cumulés	Nouveaux cas (24h)	Décès Cumulés	Nouveaux décès (24h)
Artibonite	Saint Marc	83	2	0	0	Nord-Est	Quanamitbe	37	2	0	0
	Gonaïves	40	0	0	0		Fort Liberté	28	0	0	0
	Vernettes	33	0	0	0		Caracol	30	4	0	0
	Saint Michel	8	0	0	0		Trou du nord	19	1	0	0
	Grise Morne	8	0	1	0		Mesbin Crochu	10	0	0	0
	L'Estère	6	0	0	0		Mont Organisé	6	0	0	0
	Petite Rivière de l'Artibonite	6	0	0	0		Terrier Rouge	4	0	0	0
	Marchand Dessalines	4	0	0	0		Capotille	2	0	0	0
	Mamelade	2	0	0	0		Carice	1	0	0	0
	Désertes	1	0	0	0		Fermier	1	0	0	0
	Enery	1	0	0	0		Vallières	1	0	0	0
	La Chapelle	1	0	0	0		<b>Total</b>	<b>139</b>	<b>7</b>	<b>0</b>	<b>0</b>
	<b>Total</b>	<b>193</b>	<b>2</b>	<b>1</b>	<b>0</b>		Nord-Ouest	Port de Paix	46	0	3
Centre	Mirebalais	123	1	5	1	La Tortue		17	0	0	0
	Hinche	58	3	1	0	Bombardopolis		3	0	0	0
	Lacohobas	41	0	2	0	Jean-Rabel		3	0	0	0
	Boucan Carré	35	1	2	0	Saint Louis du Nord		3	0	0	0
	Cerca la Source	22	0	1	0	Bassin Bleu		1	0	0	0
	Saut-d'Eau	16	0	0	0	Chansolme		1	0	0	0
	Thomonde	11	0	0	0	<b>Total</b>	<b>74</b>	<b>0</b>	<b>3</b>	<b>0</b>	
	Thomassin	8	0	0	0	Ouest	Delmas	1,239	21	15	0
	Sayavette	8	0	0	0		Pétion Ville	1,158	9	9	0
	Belladère	7	0	0	0		Port au Prince	673	14	9	0
	Messade	5	0	0	0		Tabarre	555	13	12	0
	<b>Total</b>	<b>334</b>	<b>5</b>	<b>11</b>	<b>1</b>		Croix des Bouquets	478	8	11	0
	Grand Anse	Mirame	118	9	0		0	Carrefour	258	5	9
Coraï		6	0	0	0		Cité Soleil	68	4	2	0
Pectal		4	0	0	0		Léogane	51	0	3	0
Moron		1	0	0	0		Kenscoff	47	0	1	0
Boahen		2	1	0	0		Arcahaie	30	0	0	0
<b>Total</b>	<b>131</b>	<b>10</b>	<b>0</b>	<b>0</b>	Ganthier		26	0	1	0	
Nippes	Miragoane	15	2	2	0		Petit Goave	34	9	0	0
	Fond des Nègres	4	0	0	0		Gressier	24	0	1	0
	L'Aïle	2	0	0	0	Cabaret	20	0	0	0	
	Petite Rivière des Nippes	1	0	0	0	Anse à Galet	18	4	0	0	
	Antes-à-Viau	1	1	0	0	Cornillon	6	1	0	0	
	Peillant	1	1	0	0	Grand Goave	5	1	0	0	
	<b>Total</b>	<b>24</b>	<b>4</b>	<b>2</b>	<b>0</b>	Poinne à Raquette	4	0	0	0	
Nord	Cap-Haïtien	181	2	7	1	Thomazeau	2	0	0	0	
	Milot	23	0	4	1	Kenscoff	1	0	0	0	
	Plaine du Nord	19	0	1	0	<b>Total</b>	<b>4,697</b>	<b>89</b>	<b>73</b>	<b>0</b>	
	Quartier-Morin	17	0	2	0	Sud	Cayes	55	5	1	0
	Pignon	14	0	0	0		Aquin	22	0	0	0
	Limonade	10	0	0	0		Port-à-Piment	6	0	0	0
	Grande Rivière du Nord	5	0	0	0		Les Anglais	5	0	0	0
	Limbe	4	0	0	0		Coteaux	4	1	0	0
	Arca du Nord	4	0	0	0		Charité	2	0	0	0
	Plaisance du Nord	3	0	0	0		Port Salut	1	0	0	0
	Ranquette	3	0	0	0	<b>Total</b>	<b>95</b>	<b>6</b>	<b>1</b>	<b>0</b>	
	Dondon	2	0	1	0	Sud-Est	Jacmel	71	1	0	0
	La Victoire	1	0	0	0		Anse à Pitres	15	1	0	0
	Port Margot	1	0	0	0		Marigot	4	0	0	0
	Borgne	1	0	1	0		Thiotto	3	0	0	0
	Bas-Limbé	1	0	0	0		Belle-Anse	3	0	0	0
	<b>Total</b>	<b>289</b>	<b>2</b>	<b>16</b>	<b>2</b>		Grand Gosier	3	0	1	0
					Cayes-Jacmel		3	0	0	0	
					Cote de Fer		1	0	0	0	
					<b>Total</b>		<b>103</b>	<b>2</b>	<b>1</b>	<b>0</b>	

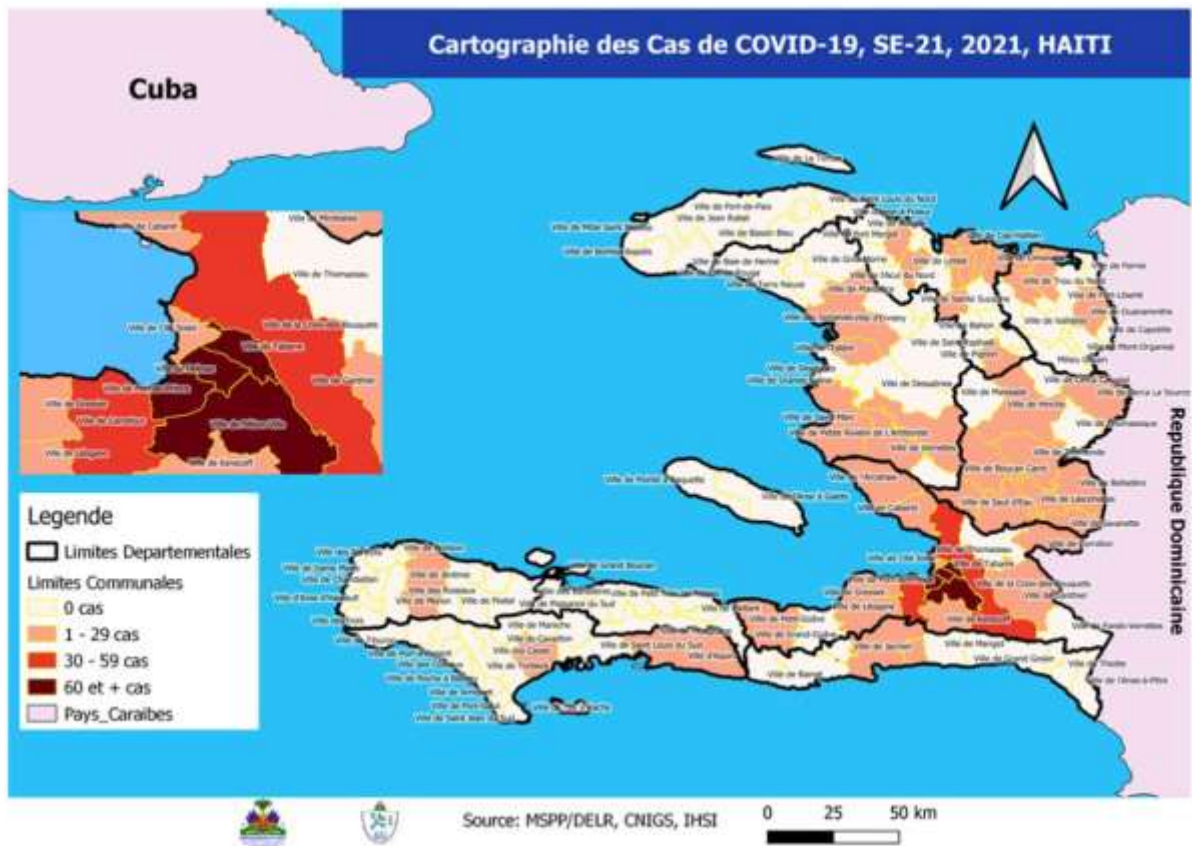
N-B Les informations contenues dans ce rapport sont actualisées de manière quotidienne. Les données et analyses peuvent être modifiées après la classification finale des cas.



**Tab.3: Distribution des cas et décès confirmés de COVID-19 par Commune, Haiti, 2020**

Département Communes	2020		Département Communes	2020				
	Cas Cumulés	Décès Cumulés		Cas Cumulés	Décès Cumulés			
<b>Artibonite</b>	Saint Marc	198	18	<b>Nord-Est</b>	Ouanaminthe	107	2	
	Verrettes	142	6		Caracol	50	0	
	Gonaïves	132	10		Fort Liberté	44	2	
	Gros Morne	23	1		Trou du Nord	39	1	
	Petite Rivière de l'Ar.	22	1		Mombin Crochu	21	0	
	Marchand Dessalines	19	0		Terrier Rouge	16	0	
	Saint Michel	18	0		Mont Organisé	11	0	
	L'Estère	13	0		Perches	6	0	
	Desdunes	7	1		Sainte Suzanne	5	0	
	Ennery	6	1		Carice	5	1	
	Marmelade	6	0		Ferrier	5	0	
	Grande Saline	3	1		Capotille	4	0	
	Anse Rouge	2	0		Vallières	1	0	
	La chapelle	2	0		Total	314	6	
	<b>Total</b>	<b>593</b>	<b>39</b>		<b>Nord-Ouest</b>	Port de Paix	133	7
<b>Centre</b>	Hinche	179	1	Saint Louis du Nord		28	2	
	Mirebalais	175	4	Bombardopolis		17	1	
	Boucan Carré	34	0	Jean Rabel		15	0	
	Lascahobas	34	3	Mole Saint Nicolas		13	1	
	Belladère	25	2	La Tortue		8	0	
	Thomonde	16	1	Bassin Bleu		7	0	
	Savannette	14	0	Chansolme		4	1	
	Saut-d'Eau	10	0	Baie de Henne		2	0	
	Malssade	6	0	Anse-a-Foleur		2	0	
	Cerca la Source	6	2	Total	229	12		
	Cerca Cavajal	5	0	<b>Ouest</b>	Delmas	1,665	24	
	Thomassique	4	0		Port au Prince	1,269	22	
	<b>Total</b>	<b>508</b>	<b>13</b>		Pétion Ville	1,260	15	
<b>Grand Anse</b>	Jérémie	143	9		Tabarre	791	7	
	Anse d'hainault	16	1		Croix des Bouquets	704	8	
	Chambellan	7	1		Carrefour	493	6	
	Dame Marie	3	1		Petit Goave	157	3	
	Irois	2	0		Cité Saleil	106	2	
	Pestel	2	0		Léogane	91	1	
	Roseaux	1	0		Cabaret	88	1	
	Bonbon	1	0		Kenskoff	71	3	
	Moron	1	1		Arcahaie	59	5	
	<b>Total</b>	<b>176</b>	<b>13</b>		Gressier	53	2	
	<b>Nippes</b>	Miragoane	68		1	Anse a Galet	40	2
		Fond des Nègres	20		0	Ganthier	36	2
		Baradères	13	0	Cornillon	17	0	
Anse-a-Veau		10	1	Grand Goave	17	1		
Plaisance du Sud		10	1	Thomaszeau	14	0		
L'Asile		8	0	Fond-Verrettes	10	0		
Petit Trou de Nippes		7	0	Pointe à Raquette	4	0		
Petite Rivière des Ni.		6	0	Total	6,945	104		
Paillant		4	0	<b>Sud</b>	Cayes	138	4	
Arnaud		2	1		Aquin	38	0	
Grand Boucan		1	1		Saint Louis du Sud	12	1	
<b>Total</b>		<b>149</b>	<b>5</b>		Torbeck	10	1	
<b>Nord</b>		Cap Haitien	394		22	Les Anglais	10	0
	Limbé	56	3		Port Salut	9	0	
	Milot	28	1		Port-à-Piment	9	0	
	Pignon	26	2		Camp-Perrin	8	0	
	Plaisance du Nord	22	1		Tiburon	6	0	
	Plaine du Nord	22	3		Chardonnières	6	0	
	Port Margot	20	0		Coteaux	5	0	
	Borgne	20	0		Cavillon	3	0	
	Pilate	19	0		St Jean du Sud	2	0	
	Grande Rivière du N.	18	1		Ile-a-Vache	2	0	
	Quartier Morin	15	0		Chantal	2	0	
	Åcul du Nord	12	0	Roche à Bateau	1	0		
	Limonade	12	0	Maniche	1	0		
	Dondon	6	0	Total	262	6		
	Saint Raphael	4	0	<b>Sud-Est</b>	Jacmel	204	8	
Bahon	3	1	Bainet		16	0		
<b>Total</b>	<b>677</b>	<b>34</b>	Cote de Fer		14	1		
			Thiotte		10	0		
			Anse à Pitres		9	0		
			Marigot		8	0		
			La Vallée de Jacmel		7	0		
			Belle Anse		4	0		
			Cayes-Jacmel		2	0		
			Total		274	9		

*N-B. Les informations contenues dans ce rapport sont actualisées de manière quotidienne. Les données et analyses peuvent être modifiées après la classification finale d.*



**Tab.5: Distribution des cas hospitalisés par département, 7 juin 2021, Haiti**

	<b>Nouveaux cas hospitalisés</b>	<b>Total cas confirmés hospitalisés</b>	<b>Total cas confirmés en Soins Intensifs</b>
<b>Ouest</b>	14	82	31
<b>Sud</b>	3	9	3
<b>Centre</b>	3	38	0
<b>Artibonite</b>	0	0	0
<b>Grand Anse</b>	0	0	0
<b>Nippes</b>	0	0	0
<b>Nord</b>	2	6	0
<b>Nord Est</b>	0	0	0
<b>Nord Ouest</b>	0	0	0
<b>Sud Est</b>	0	0	0
<b>Total</b>	<b>22</b>	<b>135</b>	<b>34</b>