



REPUBLIQUE D'HAÏTI

**MINISTÈRE DE LA SANTÉ PUBLIQUE  
ET DE LA POPULATION**

No. 597

Port-au-Prince, le 20 mai 20 21

## AVI # 380

### **108 nouvo ka konfime ak twa (3) moun anplis mouri** **anba COVID-19 nan peyi Dayiti**

Ministè Sante Piblik ap enfòm popilasyon an genyen **108 nouvo ka konfime ak twa (3) moun anplis mouri anba COVID-19 nan dat 19 me 2021 an nan peyi Dayiti**. Sa ki bay yon total 13, 843 ka konfime, 2, 036 moun ki pase lopital, 283 moun mouri ak 12, 485 moun trete.

Ministè a ap salye memwa konpatiyòt sa yo ki pati kite nou an pandan l swete fòs ak kouraj ak fanmi, zanmi epi tout moun lanmò sa yo touche.

**Ministè sante piblik ap kontinve mande popilasyon an pou l respekte tout prensip liyvèn ak sekirite Leta a deja bay pou anpeche maladi a gave plis toujou nan peyi a :**

- TOUJOU METE KACHNEN OSWA MAS NOU DEPI W PRAL RANKONTRE LÒT MOUN ;
- TOUJOU LAVE MEN W ;
- LÈ W AP SALYE YON MOUN, EVITE BA L LANMEN, PA BO L NI B AL AKOLAD ;
- TOUJOU SONJE BAY TOUT MOUN 3 PA DISTANS ;
- SI W REMAKE YOUN NAN SIY SA YO, (TOUS, FYÈV, OU PA PRAN SANT OSWA GOU) EVITE PRAN KONTAK AK LÒT MOUN EPI RELE NAN **2020** POU W KONN KISA W DWE FÈ.

**KOWONAVIRIS TOUJOU LA!**

**An nou youn veye sou lòt, an nou youn pwoteje lòt !**

*Marie Gréta Roy CLEMENT*  
Doktè Marie Gréta Roy CLEMENT  
Minis



**Tab.1: Cas confirmés et décès de COVID-19 par département du 19 mars 2020 au 19 mai 2021, Haïti**

Département	Cas Cumulés.	Nouveaux cas (24h)	Décès Cumulés	Nouveaux décès (24h)	Taux de positivité	Taux de létalité
Ouest	9,849	78	133	1	20.3%	1.35%
Nord	859	6	39	0	22.5%	4.54%
Centre	732	18	20	2	24.5%	2.73%
Artibonite	712	3	39	0	21.1%	5.48%
Nord-Est	385	0	6	0	11.0%	1.56%
Sud-Est	308	1	9	0	26.5%	2.92%
Sud	302	0	6	0	22.5%	1.99%
Nord-Ouest	292	0	13	0	23.2%	4.45%
Grand Anse	242	1	13	0	19.2%	5.37%
Nippes	162	1	5	0	19.1%	3.09%
<b>Grand Total</b>	<b>13,843</b>	<b>108</b>	<b>283</b>	<b>3</b>	<b>20.4%</b>	<b>2.04%</b>

*N-B. Les informations contenues dans ce rapport sont actualisées de manière quotidienne. Les données et analyses peuvent être modifiées après la classification finale des cas.*

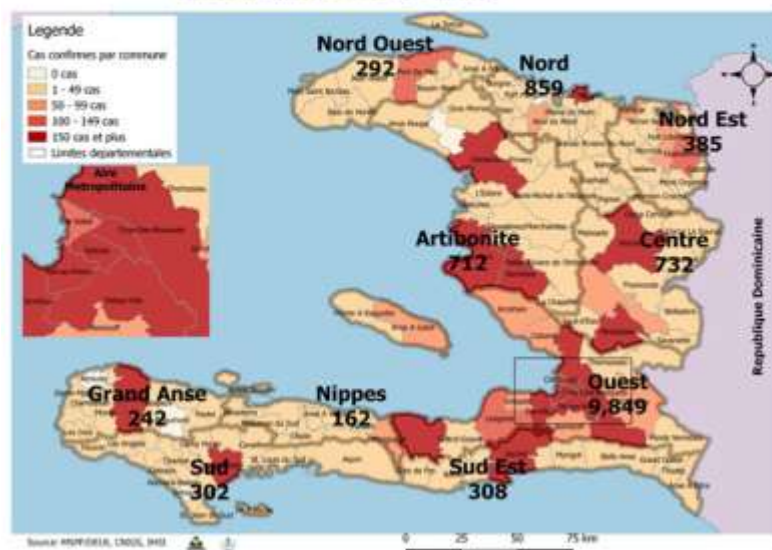
Numéro: 447

19/05/2021

6h00 pm

**Surveillance de la COVID-19, Haïti, 2020-2021**

**Cas confirmés de COVID-19 par Département et Commune du 19/03/2020 au 19/05/2021**



**Au niveau mondial au 19 mai 2021:**

**164,455,470 cas confirmés, dont 3,409,646 décès ont été enregistrés, soit une létalité de 2.1%**

Source: OMS

**En Haïti:**

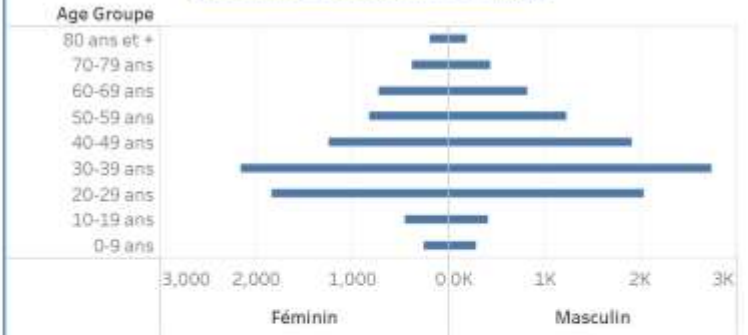
- 68,523 tests réalisés (337 nouveaux)
- 13,843 cas confirmés (108 nouveaux)
- 283 décès (3 nouveaux)
- 12,485 (90.2%) cas récupérés
- Létalité: 2.04%**
- 2036 cas hospitalisés (19 nouveaux)
- De ces 13,843 cas confirmés, **44.4%** sont de sexe féminin et **55.6%** de sexe masculin

■ Nouveaux cas    ■ Cas confirmés cumulés

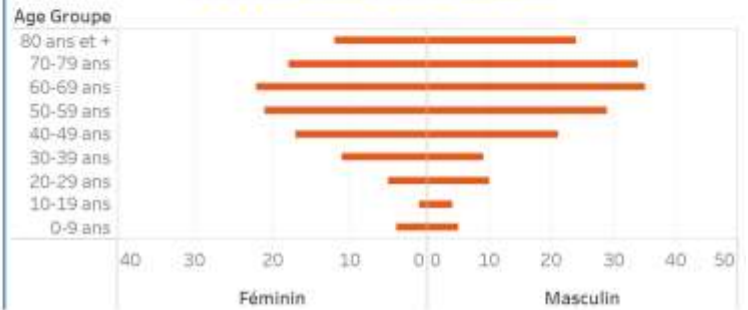
**Tab.3: Distribution des cas et décès de COVID-19 par groupe d'âge du 19 mars 2020 au 19 mai 2021, Haïti**

Age Groupe	Cas Confirmés	Décès Cumulés	Taux de létalité
0-9 ans	346	9	2.60%
10-19 ans	608	5	0.82%
20-29 ans	2,662	15	0.56%
30-39 ans	3,815	20	0.52%
40-49 ans	2,542	38	1.49%
50-59 ans	1,685	50	2.97%
60-69 ans	1,223	57	4.66%
70-79 ans	659	53	8.04%
80 ans et +	303	36	11.88%
<b>Grand Total</b>	<b>13,843</b>	<b>283</b>	<b>2.04%</b>

**Graphique 2: Distribution des cas confirmés par groupe d'âge et sexe du 19 mars 2020 au 19 mai 2021, Haïti**



**Graphique 3: Distribution des décès par groupe d'âge et sexe du 19 mars 2020 au 19 mai 2021, Haïti**



**Tab.2: Distribution des cas confirmés de COVID-19 par Commune, Haiti, 2020 chez les cas suspects**

Département	Communes	Cas confirmés	Département	Communes	Cas confirmés	
<b>Artibonite</b>	Saint Marc	257	<b>Nord-Est</b>	Ouanaminthe	129	
	Vernettes	156		Fort Liberté	63	
	Gonaïves	155		Caracol	54	
	Gros Morne	27		Trou du Nord	45	
	Saint Michel	25		Montin Crochu	31	
	Petite Rivière de l'Artibonite	23		Terrier Rouge	16	
	Marchand Desaulniers	22		Mont Organsé	16	
	L'Estère	17		Perches	6	
	Desdunes	8		Ferrier	6	
	Marmelade	7		Carice	6	
	Ennery	7		Capotile	6	
	La chapelle	3		Sainte Suzanne	5	
	Grande Saline	3		Vaïleros	2	
	Anse Rouge	2		Total	<b>385</b>	
	<b>Total</b>	<b>712</b>		<b>Nord-Ouest</b>	Port de Paix	169
<b>Centre</b>	Mirebalais	249	Saint Louis du Nord		31	
	Hinche	219	La Tortue		25	
	Lascabobas	63	Bombardopolis		20	
	Boucan Carré	57	Jean Rabel		18	
	Belladère	30	Môle Saint Nicolas		13	
	Thomonde	24	Basin Bleu		8	
	Saut d'Eau	23	Chanoine		4	
	Carca la source	22	Bois de Henrie		2	
	Savannette	19	Anse-à-Foleur		2	
	Thomassin	11	Total	<b>292</b>		
	Mansade	10	<b>Ouest</b>	Delmas	2,438	
	Carca Cavajal	5		Pétion Ville	2,019	
	<b>Total</b>	<b>732</b>		Port au Prince	1,661	
	<b>Grand Anse</b>	Jeremie		198	Tabarre	1,140
		Anse d'Hainault		16	Croix des Bouquets	988
Chambellan		7		Carrefour	635	
Carail		6		Petit Goave	161	
Pestel		4		Cité Soleil	144	
Dame Marie		3		Mogane	128	
Moron		2		Kensloff	98	
Irois		2		Cabarot	97	
Bosbon		2		Arcahaie	85	
Roseaux		1		Gressier	71	
Jérémie		1		Gaïthier	55	
<b>Total</b>		<b>242</b>		Anse-à-Gaïff	53	
<b>Nippes</b>		Miragoane	77	Grand Goave	21	
		Fond des Nègres	22	Comillon	21	
		Baradères	13	Thomazeau	16	
	Plaisance du Sud	10	Fond Verrettes	10		
	L'Asile	10	Pointe à Raquette	8		
	Anse-à-Veau	10	Total	<b>9,849</b>		
	Petit Trou de Nippes	7	<b>Sud</b>	Cayes	155	
	Petite Rivière des Nippes	6		Aquin	48	
	Pailiant	4		Port à-Piment	13	
	Arnaud	2		Les Anglais	13	
	Grand Boucan	1		Saint Louis du Sud	12	
	<b>Total</b>	<b>162</b>		Turbeck	10	
	<b>Nord</b>	Cap-Haïtien		511	Port Salut	10
		Limbé		57	Côteaux	8
		Milot		44	Camp-Pierre	8
Pignon		39		Tiburon	6	
Plaine du Nord		29		Chardonnières	6	
Plaisance du Nord		25		Quartal	4	
Grande Rivière du Nord		22		Cavaillon	3	
Quartier Morin		21		St Jean du Sud	2	
Borgne		21		Ile-à-Vache	2	
Port Margot		20	Roche à Bataïa	1		
Pilate		19	Maniche	1		
Limonade		17	Total	<b>302</b>		
Acu du Nord		16	<b>Sud-Est</b>	Jacmel	221	
Dondon		7		Anse à Pitres	18	
Saint Raphaël		4		Bainet	16	
Ranquette		3		Côte de Fer	14	
Bahon		3		Thiotte	11	
La Victoire		1		Margot	11	
<b>Total</b>		<b>859</b>		La Vallée de Jacmel	7	
				Belle Anse	5	
		Cayes-Jacmel		3		
		Grand Gosier		2		
		Total	<b>308</b>			

N-B. Les informations contenues dans ce rapport sont actualisées de manière quotidienne. Les données et analyses peuvent être modifiées après la classification finale des cas.

