



MINISTÈRE DE LA SANTE PUBLIQUE  
ET DE LA POPULATION

No. 627

Port-au-Prince, le 19 juin 20 21

## AVI #410

### 107 nouvo ka konfime ak senk (5) moun anplis mouri anba COVID-19 nan pevi Daviti

Ministè Sante Piblik ap enfòmè popilasyon an genyen **107 nouvo ka konfime ak senk (5) moun anplis mouri anba COVID-19 nan dat 18 Jen 2021** an nan pevi Daviti. Sa ki bay yon total **17, 710 ka konfime, 2,856 moun ki pase lopital, 393 moun mouri ak 12, 753 moun trete.**

Ministè a ap salye memwa konpatriyòt sa yo ki pati kite nou an pandan l swete fòs ak kouraj ak fanmi, zanmi epi tout moun lanmò sa yo touche.

**Ministè sante piblik ap kontinve mande popilasyon an pou l respekte tout prensip liyèn ak sekirite Leta a deja bay pou anpeche maladi a gave plis toujou nan pevi**

**a :**

- TOUJOU METE KACHNEN OSWA MAS NOU DEPI W PRAL RANKONTRE LÒT MOUN ;
- TOUJOU LAVE MEN W ;
- LÈ W AP SALYE YON MOUN, EVITE BA L LANMEN, PA BO L NI B AL AKOLAD ;
- TOUJOU SONJE BAY TOUT MOUN 3 PA DISTANS ;
- SI W REMAKE YOUN NAN SIY SA YO, (TOUS, FYÈV, OU PA PRAN SANT OSWA GOU) EVITE PRAN KONTAK AK LÒT MOUN EPI RELE NAN **2020** POU W KONN KISA W DWE FÈ.

**KOWONAVIRIS TOUJOU LA!**

**An nou youn veye sou lòt, an nou youn pwoteje lòt !**

*Dr. Marie Gréta Roy CLEMENT*  
Doktè Marie Gréta Roy CLEMENT  
Minis



**Tab.2: Distribution des cas et décès confirmés de COVID-19 par Commune, Haïti, 2021**

Département	Communes	2021				Département	Communes	2021			
		Cas Cumulés	Nouveaux cas (24h)	Décès Cumulés	Nouveaux décès (24h)			Cas Cumulés	Nouveaux cas (24h)	Décès Cumulés	Nouveaux décès (24h)
Artibonite	Saint Marc	96	5	0	0	Nord-Est	Duhaminthe	50	8	1	0
	Gonaïves	56	2	0	0		Fort Liberté	38	0	0	0
	Verrettes	36	0	1	0		Caracé	38	0	0	0
	Gras Monte	12	0	1	0		Trois du Nord	26	0	1	0
	Saint Michel	10	0	0	0		Mombin Crochu	12	0	0	0
	Petite Rivière de l'Artibonite	9	0	1	0		Terrier Rouge	9	0	0	0
	L'Estère	6	0	0	0		Mont Organsu	7	0	0	0
	Marchand Dessalines	4	0	0	0		Capotille	2	0	0	0
	Mornefada	2	0	0	0		Carise	1	0	0	0
	La Chapelle	3	1	0	0		Ferme	1	0	0	0
	Desdunes	1	0	0	0		Valiens	1	0	0	0
	Ensoy	1	0	0	0		Total	185	8	2	0
	Total	236	8	3	0		Nord-Ouest	Port de paix	58	0	3
Centre	Mirbalais	165	1	6	0	La Tortue		18	0	0	0
	Hircha	62	0	1	0	Bassin Bleu		4	0	0	0
	Lacohabes	49	0	3	0	Jean Rabel		4	0	0	0
	Boucan Carré	42	0	2	0	Bombardopolis		3	0	0	0
	Cercs la Source	24	0	1	0	Saint Louis du Nord		3	0	0	0
	Saut d'Eau	17	0	0	0	Charvalme		1	0	0	0
	Thomonde	14	0	0	0	Mole Saint Nicolas	1	0	0	0	
	Belladere	10	0	1	1	Total	92	0	3	0	
	Thomassique	8	0	0	0	Ouest	Delmas	1,536	17	20	1
	Savarette	8	0	0	0		Pétion Ville	1,389	12	17	1
Maisade	5	0	0	0	Port au Prince		817	9	12	0	
Total	404	1	14	1	Taherre		664	6	16	1	
Grand Anse	Jérémie	176	6	1	0		Croix des Bouquets	599	11	17	1
	Canal	8	0	0	0		Carrefour	325	6	10	0
	Pestel	4	0	0	0		Léogane	76	0	3	0
	Bonbon	3	0	0	0		Cité Soleil	77	1	2	0
	Moron	1	0	0	0		Kenscoff	65	1	1	0
	Iron	1	0	0	0		Petit Goave	40	0	0	0
	Chambellan	1	1	0	0		Gressier	33	0	2	0
	Rocaux	1	1	0	0		Arcahaie	33	2	0	0
	Total	195	8	1	0		Ganfier	28	0	1	0
	Nippes	Miragoane	31	0	2		0	Cabaret	23	0	0
Fond des Nègres		4	0	0	0		Anse à Salit	20	0	0	0
L'Asile		4	0	0	0		Comillon	6	0	0	0
Pailant		4	0	1	0		Grand Goave	5	0	0	0
Petite Rivière des Nippes		3	0	0	0	Pointe à Raquette	4	0	0	0	
Anse-à-Veau		2	0	0	0	Thomazeau	3	0	0	0	
Fonds des Nègres		1	0	0	0	Total	5,743	65	101	4	
Barradères		1	1	0	0	Sud	Cayes	127	6	3	0
Total	50	1	3	0	Aquin		32	0	0	0	
Nord	Cap-Haïtien	205	2	9	0		Port-à-Piment	9	0	0	0
	Milot	31	0	4	0		Torbeck	7	1	1	0
	Plaine du Nord	20	0	1	0		Jas Anglais	5	0	0	0
	Quartier Morin	18	0	2	0		Chartat	4	0	0	0
	Pignon	14	0	0	0		Coteaux	4	0	0	0
	Limnade	12	0	0	0		Port Salut	3	0	0	0
	Grande Rivière du Nord	10	1	0	0		Cavaillon	3	0	1	0
	Limbe	7	0	0	0		Camp-Perrin	2	0	0	0
	Acid du Nord	5	0	0	0		Fiburon	1	0	0	0
	Ranquette	5	1	0	0		Chardonnières	1	0	0	0
	Plaisance du Nord	4	0	0	0		Total	198	7	5	0
	Dondon	4	0	2	0	Sud-Est	Jacmel	90	2	0	0
	Port Margot	2	0	0	0		Anse-à-Pitres	21	0	0	0
	La Victoire	1	0	0	0		Marigot	5	0	0	0
	Borgne	1	0	1	0		Cayes-Jacmel	5	0	0	0
	Bas Limbe	1	0	0	0		Belle Anse	5	0	0	0
	Total	340	4	19	0		Thiotte	4	0	0	0
					Boiret		3	0	0	0	
					Grand Gouier		3	0	1	0	
					Cote de Fer		4	3	0	0	
					Total		140	5	1	0	

N-B. Les informations contenues dans ce rapport sont actualisées de manière quotidienne. Les données et analyses peuvent être modifiées après la classification finale des cas.

**Tab.3: Distribution des cas et décès confirmés de COVID-19 par Commune, Haiti, 2020**

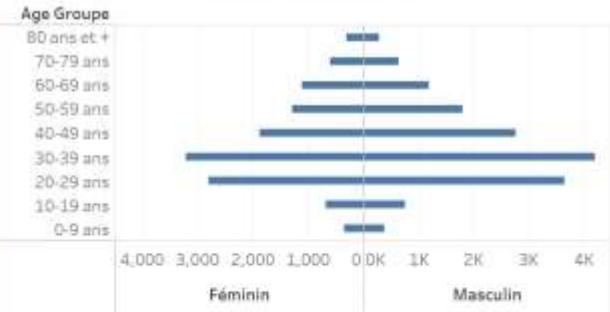
Département	Communes	2020		Département	Communes	2020			
		Cas Cumulés	Décès Cumulés			Cas Cumulés	Décès Cumulés		
Artibonite	Saint Marc	198	18	Nord-Est	Ouanaminthe	107	2		
	Verrettes	142	6		Caracol	50	0		
	Gonaïves	132	10		Fort Liberté	44	2		
	Gros Morne	23	1		Trou du Nord	39	1		
	Petite Rivière de l'Artibo.	22	1		Mombin Crochu	21	0		
	Marchand Dessalines	19	0		Terrier Rouge	16	0		
	Saint Michel	18	0		Mont Organisé	11	0		
	L'Estère	13	0		Porches	6	0		
	Desdunes	7	1		Sainte Suzanne	5	0		
	Ennery	6	1		Carice	5	1		
	Marmelade	6	0		Ferrier	5	0		
	Grande Saline	3	1		Capotille	4	0		
	Anse Rouge	2	0		Vallières	1	0		
	La chapelle	2	0		Total	314	6		
	Total	593	39		Nord-Ouest	Port de Paix	133	7	
	Centre	Hinche	179			1	Saint Louis du Nord	28	2
		Mirebalais	175			4	Bombardopolis	17	1
Boucan Carré		34	0	Jean Rabel		15	0		
Lascahobas		34	3	Mole Saint Nicolas		13	1		
Belladère		25	2	La Tortue		8	0		
Thomonde		16	1	Bassin Bleu		7	0		
Savanette		14	0	Chansolme		4	1		
Saut-d'Eau		10	0	Bas de Henne		2	0		
Maissade		6	0	Anse-à-Foleur		2	0		
Cerca la Source		6	2	Total	229	12			
Cerca Cavajal		5	0	Ouest	Delmas	1,665	24		
Thomassique		4	0		Port au Prince	1,269	22		
Total		508	13		Pétion Ville	1,260	15		
Grand Anse		Jérémie	143		9	Tabarre	791	7	
		Anse d'Hainault	16		1	Croix des Bouquets	704	8	
		Chambellan	7		1	Carrefour	493	6	
		Dame Marie	3		1	Petit Goave	157	3	
	Irois	2	0		Cité Soleil	106	2		
	Pestel	2	0		Léogane	91	1		
	Roseaux	1	0		Cabaret	88	1		
	Bonbon	1	0		Kenskoff	71	3		
	Moron	1	1		Arcahaie	59	5		
	Total	176	13		Gressier	53	2		
	Nippes	Miragoane	68		1	Anse à Galet	40	2	
		Fond des Nègres	20		0	Ganthier	36	2	
		Baradères	13		0	Cornillon	17	0	
		Anse-à-Veau	10		1	Grand Goave	17	1	
		Plaisance du Sud	10	1	Thomazeau	14	0		
		L'Asile	8	0	Fond-Verrettes	10	0		
		Petit Trou de Nippes	7	0	Pointe à Raquette	4	0		
Petite Rivière des Nippes		6	0	Total	6,945	104			
Paillant		4	0	Sud	Cayes	138	4		
Arnaud		2	1		Aquin	38	0		
Grand Boucan		1	1		Saint Louis du Sud	12	1		
Total		149	5		Torbeck	10	1		
Nord		Cap Haitien	394		22	Les Anglais	10	0	
		Limbé	56		3	Port Salut	9	0	
		Milot	28		1	Port-à-Piment	9	0	
		Pignon	26		2	Camp-Perrin	8	0	
		Plaisance du Nord	22		1	Tiburon	6	0	
	Plaine du Nord	22	3		Chardonnières	6	0		
	Port Margot	20	0		Coteaux	5	0		
	Borgne	20	0		Cavaillon	3	0		
	Pilate	19	0		St Jean du Sud	2	0		
	Grande Rivière du Nord	18	1		Ile-à-Vache	2	0		
	Quartier Morin	15	0		Chantal	2	0		
	Acul du Nord	12	0		Roche à Bateau	1	0		
	Limonade	12	0		Maniche	1	0		
	Dondon	6	0	Total	262	6			
	Saint Raphaël	4	0	Sud-Est	Jacmel	204	8		
	Bahon	3	1		Bainet	16	0		
	Total	677	34		Cote de Fer	14	1		
					Thiotte	10	0		
					Anse à Pitres	9	0		
					Marigot	8	0		
					La Vallée de Jacmel	7	0		
					Belle Anse	4	0		
					Cayes-Jacmel	2	0		
			Total		274	9			

*N-B. Les informations contenues dans ce rapport sont actualisées de manière quotidienne. Les données et analyses peuvent être modifiées après la classification finale des cas.*

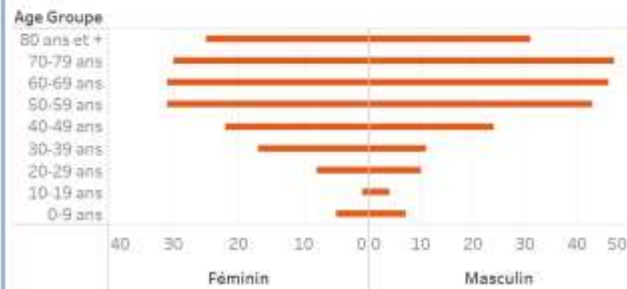
**Tab.4: Distribution des cas et décès de COVID-19 par groupe d'âge du 19 mars 2020 au 18 juin 2021, Haïti**

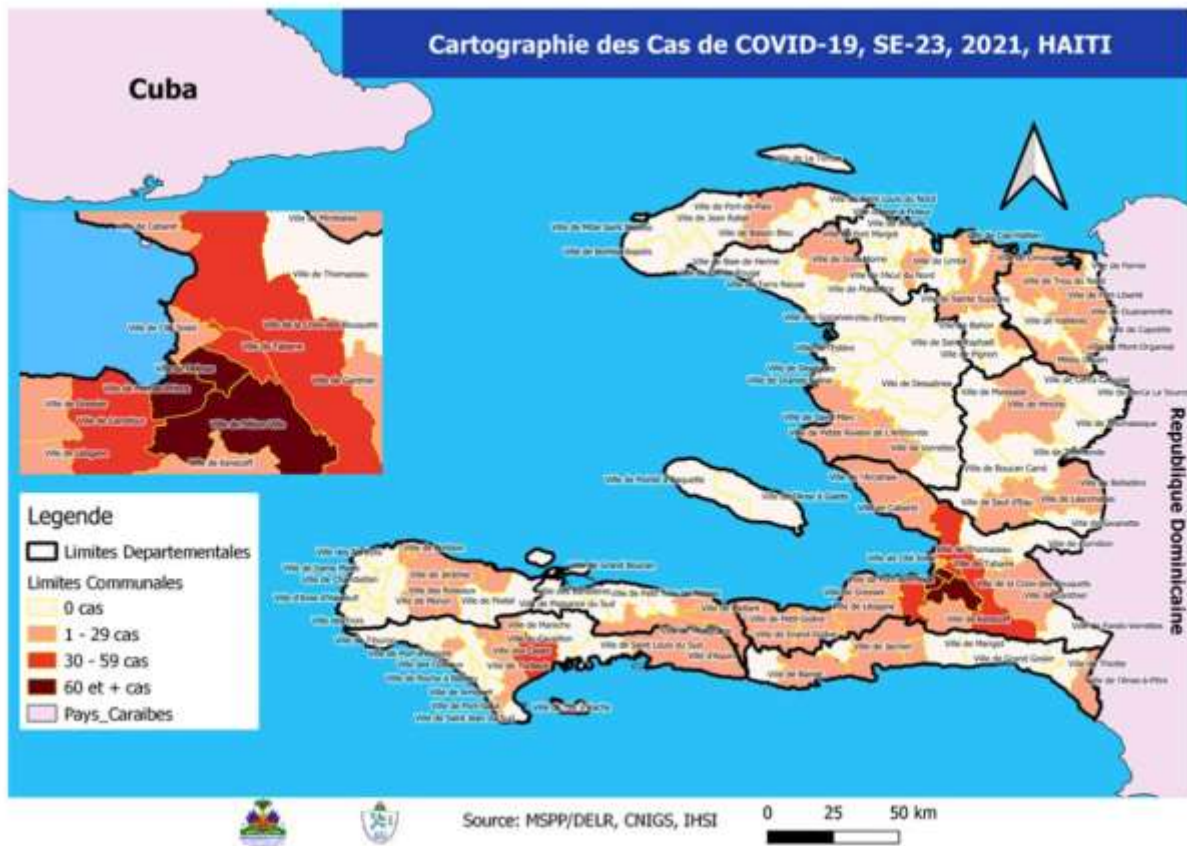
Age Groupe	Cas Confirmés	Nouveaux cas (24h)	Décès Cumulés	Nouveaux décès (24h)	Taux de létalité
0-9 ans	412	1	12	1	2.91%
10-19 ans	766	1	5	0	0.65%
20-29 ans	3,243	25	18	0	0.56%
30-39 ans	4,790	20	28	0	0.58%
40-49 ans	3,248	14	46	1	1.42%
50-59 ans	2,257	21	74	1	3.28%
60-69 ans	1,660	8	77	1	4.64%
70-79 ans	925	10	77	1	8.32%
80 ans et +	409	7	56	0	13.69%
<b>Grand Total</b>	<b>17,710</b>	<b>107</b>	<b>393</b>	<b>5</b>	<b>2.22%</b>

**Graphique 2: Distribution des cas confirmés par groupe d'âge et sexe du 19 mars 2020 au 18 juin 2021, Haïti**



**Graphique 3: Distribution des décès par groupe d'âge et sexe du 19 mars 2020 au 18 juin 2021, Haïti**





**Tab.5: Distribution des cas hospitalisés par département, 18 juin 2021, Haïti**

	Nouveaux cas hospitalisés	Total cas confirmés hospitalisés	Total cas confirmés en Soins Intensifs
Ouest	42	73	30
Centre	5	42	11
Nord	1	5	0
Sud	1	18	0
Artibonite	0	0	0
Nippes	0	0	0
Grand Anse	0	0	0
Nord Est	0	0	0
Nord Ouest	0	0	0
Sud Est	0	0	0
<b>Total</b>	<b>49</b>	<b>138</b>	<b>41</b>