MINISTERE DE LA SANTE PUBLIQUE ET DE LA POPULATION (MSPP)
RAPPORT DE CAS **28 décembre 2014**

	5 ans et +		Tout âge	
	Cumulatif jusqu'à la date selectionnée	Journalier	Cumulatif jusqu'à la date selectionnée	Journalier
Cas Vus	626695	105	725846	132
Cas Hospitalisés	365247	91	411255	114
Exéatés	360124	91	405578	114
Décès Institutionnels	5123	0	5677	0
Décès Communautaires	2987	0	3136	0
Décès Totaux	8110	0	8813	0
Létalité Hospitalière	1.4%	0.0%	1.4%	0.0%
Létalité Globale	1.3%	0.0%	1.2%	0.0%

	5 ans et +							
	Cumulatif jusqu'à la date selectionnée (Journalier)							
Departement	Cas Vus	Cas Hospitalisés	Exéatés	Décès Institutionnels	Décès Communautaires	Décès Totaux	Létalité Hospitalière	Létalité Globale
Artibonite	114831 (9)	44770 (7)	44023 (7)	747 (0)	596 (0)	1343 (0)	1.7%	1.2%
Centre	67135 (3)	34872 (2)	34444 (2)	428 (0)	317 (0)	745 (0)	1.2%	1.1%
Grande Anse	27231 (6)	19863 (6)	19416 (6)	447 (0)	555 (0)	1002 (0)	2.3%	3.6%
Nippes	8639 (0)	6313 (0)	6180 (0)	133 (0)	128 (0)	261 (0)	2.1%	3.0%
Nord	66615 (22)	59635 (18)	58640 (18)	995 (0)	116 (0)	1111 (0)	1.7%	1.7%
Nord Ouest	28771 (2)	18578 (2)	18301 (2)	277 (0)	126 (0)	403 (0)	1.5%	1.4%
Nord Est	30319 (2)	19674 (2)	19472 (2)	202 (0)	179 (0)	381 (0)	1.0%	1.2%
Ouest**	74834 (12)	50367 (12)	49671 (12)	696 (0)	262 (0)	959 (0)	1.4%	1.3%
Port-au-Prince***	164602 (41)	80444 (34)	79733 (34)	711 (0)	305 (0)	1016 (0)	0.9%	0.6%
Sud	32234 (8)	21104 (8)	20819 (8)	285 (0)	76 (0)	361 (0)	1.4%	1.1%
Sud Est	11291 (0)	9627 (0)	9425 (0)	202 (0)	327 (0)	529 (0)	2.1%	4.6%

	Tout âge							
	Cumulatif jusqu'à la date selectionnée (Journalier)							
Departement	Cas Vus	Cas Hospitalisés	Exéatés	Décès Institutionnels	Décès Communautaires	Décès Totaux	Létalité Hospitalière	Létalité Globale
Artibonite	136462 (12)	52333 (8)	51501 (8)	832 (0)	596 (0)	1428 (0)	1.6%	1.0%
Centre	79835 (6)	41477 (5)	41010 (5)	467 (0)	333 (0)	800 (0)	1.1%	1.0%
Grande Anse	29748 (6)	21476 (6)	20988 (6)	488 (0)	583 (0)	1071 (0)	2.3%	3.5%
Nippes	9266 (1)	6792 (1)	6651 (1)	141 (0)	132 (0)	273 (0)	2.1%	2.9%
Nord	72201 (32)	64161 (27)	63128 (27)	1033 (0)	120 (0)	1153 (0)	1.6%	1.6%
Nord Ouest	32798 (3)	21210 (3)	20875 (3)	335 (0)	137 (0)	472 (0)	1.6%	1.4%
Nord Est	35221 (2)	22261 (2)	22040 (2)	221 (0)	193 (0)	414 (0)	1.0%	1.2%
Ouest**	87637 (13)	59008 (13)	58198 (13)	810 (0)	299 (0)	1109 (0)	1.4%	1.3%
Port-au-Prince***	194795 (46)	89173 (38)	88343 (38)	830 (0)	328 (0)	1158 (0)	0.9%	0.6%
Sud	34934 (11)	22874 (11)	22569 (11)	305 (0)	82 (0)	387 (0)	1.3%	1.1%
Sud Est	12243 (0)	10437 (0)	10221 (0)	216 (0)	333 (0)	549 (0)	2.1%	4.4%

** Sans Port-au-Prince * Non Rapportées
*** Port-au-Prince: Carrefour, Cité Soleil, Delmas, Kenscoff, Petion Ville, Port-au-Prince, et Tabarre
( ) : Nombre de Nouveaux Cas
" " Données Incomplètes ""

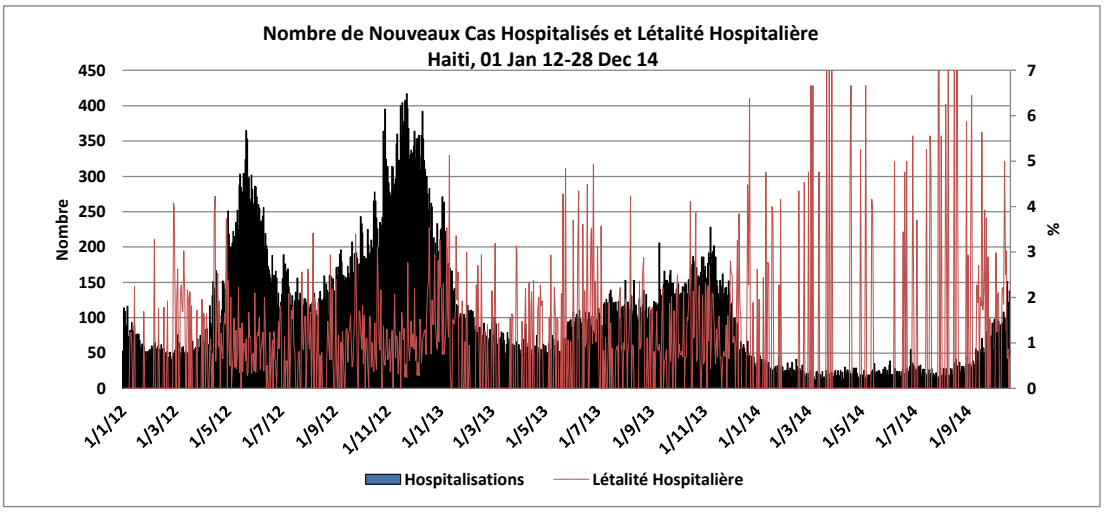
Nombre de Nouveaux Cas Hospitalisés et Létalité Hospitalière
Haiti, 01 Jan 12-28 Dec 14
Nombre
%
Hospitalisations
Létalité Hospitalière

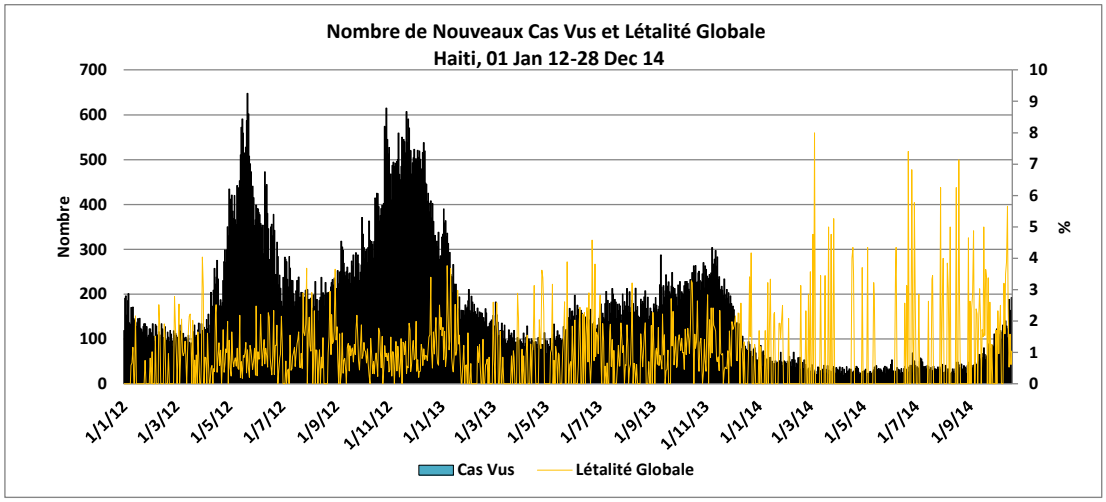
Nombre de Nouveaux Cas Vus et Létalité Globale
Haiti, 01 Jan 12-28 Dec 14
Nombre
%
Cas Vus
Létalité Globale

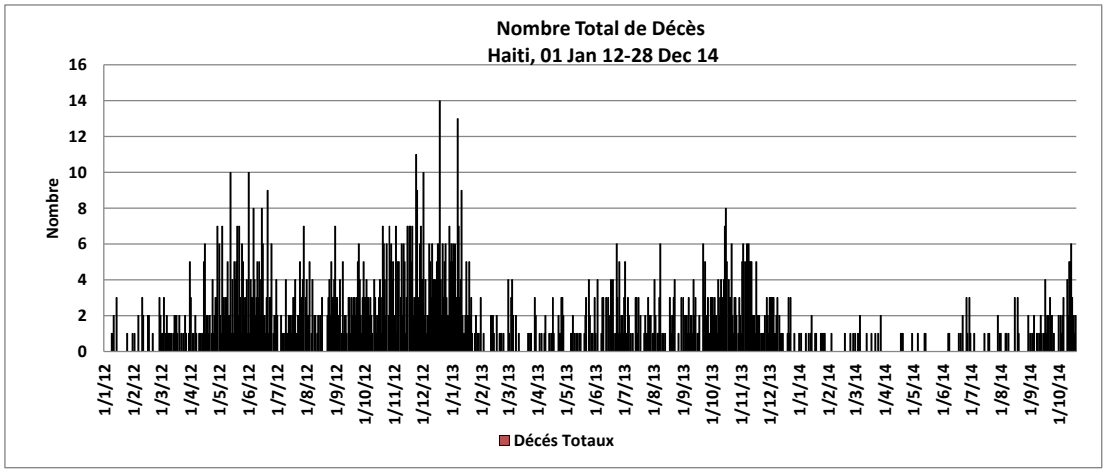
Nombre Total de Décès
Haiti, 01 Jan 12-28 Dec 14
Nombre
Décés Totaux

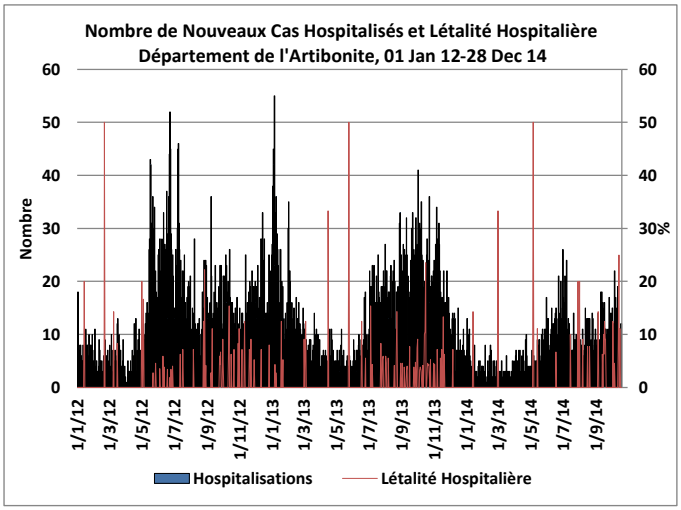
Nombre de Nouveaux Cas Hospitalisés et Létalité Hospitalière
Département de l'Artibonite, 01 Jan 12-28 Dec 14
Nombre
%
Hospitalisations
Létalité Hospitalière

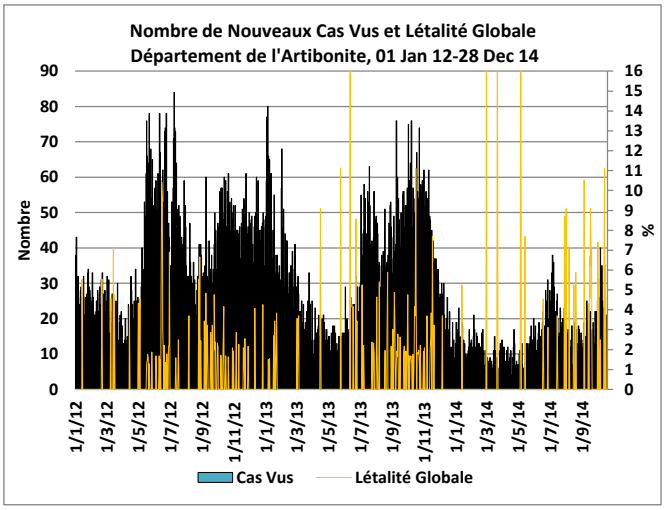
Nombre de Nouveaux Cas Vus et Létalité Globale
Département de l'Artibonite, 01 Jan 12-28 Dec 14
Nombre
%
Cas Vus
Létalité Globale

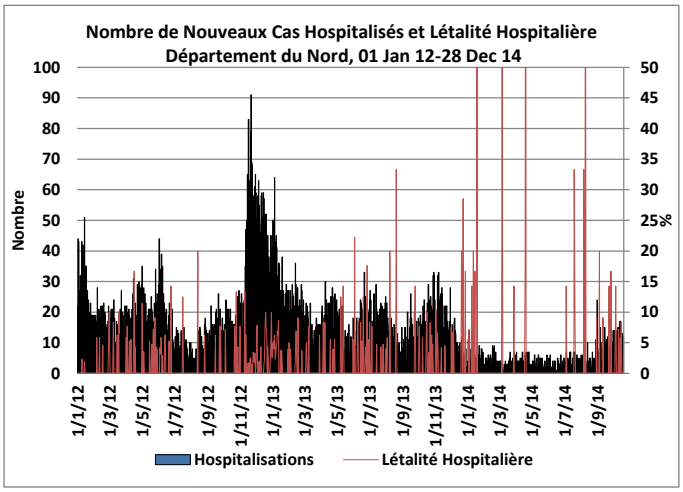
Nombre de Nouveaux Cas Hospitalisés et Létalité Hospitalière
Département du Nord, 01 Jan 12-28 Dec 14
Nombre
%
Hospitalisations
Létalité Hospitalière

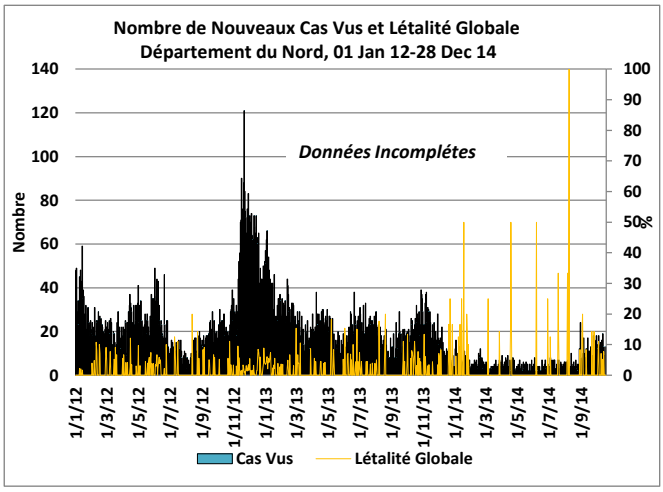
Nombre de Nouveaux Cas Vus et Létalité Globale
Département du Nord, 01 Jan 12-28 Dec 14
Données Incomplétes
Nombre
%
Cas Vus
Létalité Globale

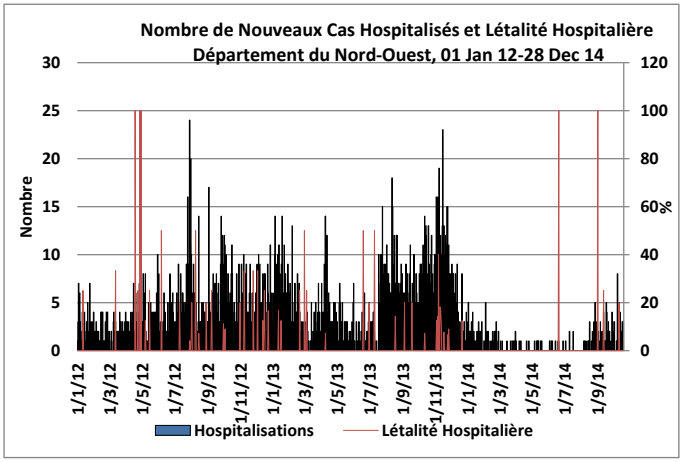
Nombre de Nouveaux Cas Hospitalisés et Létalité Hospitalière
Département du Nord-Ouest, 01 Jan 12-28 Dec 14
Nombre
%
Hospitalisations
Létalité Hospitalière

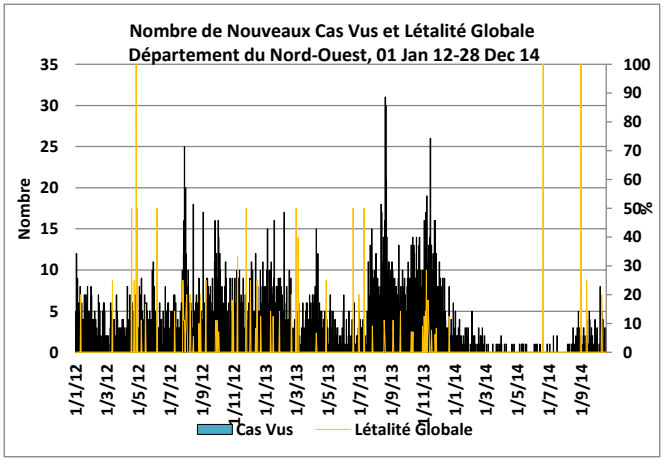
Nombre de Nouveaux Cas Vus et Létalité Globale
Département du Nord-Ouest, 01 Jan 12-28 Dec 14
Nombre
%
Cas Vus
Létalité Globale

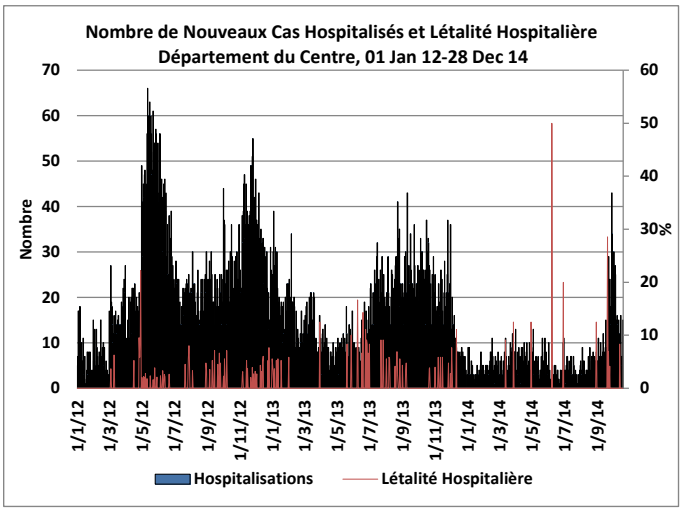

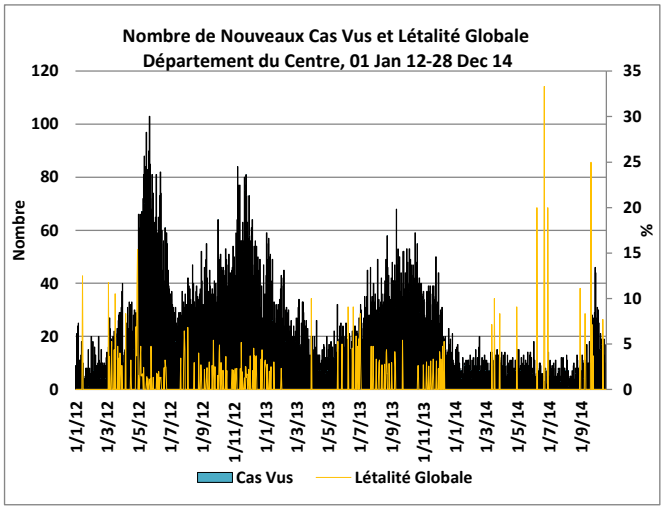

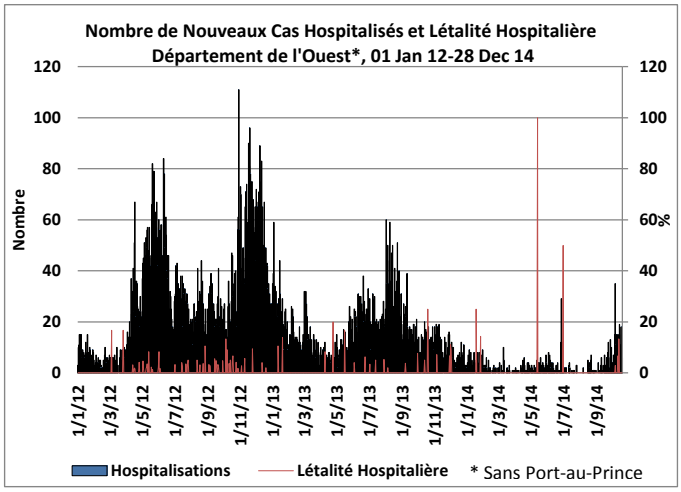

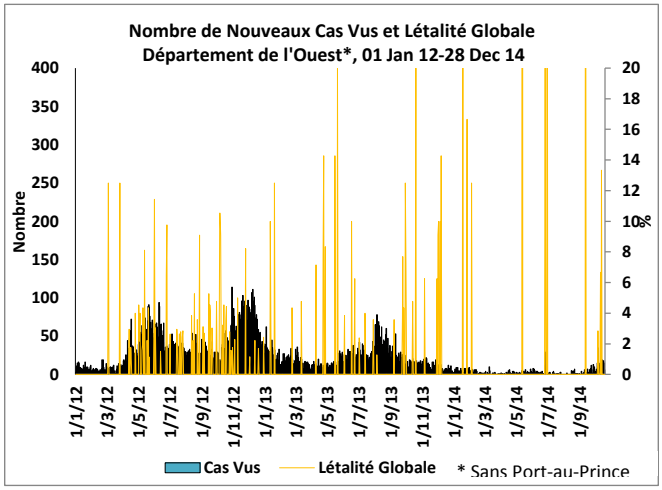

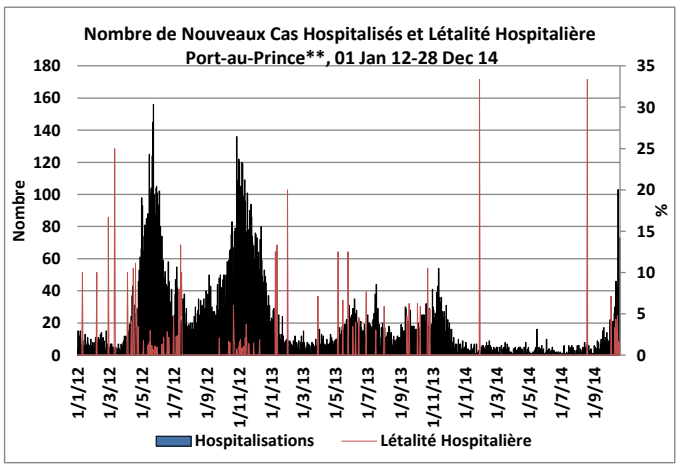

** Port-au-Prince: Carrefour, Cité Soleil, Delmas, Kenscoff, Petion Ville, Port-au-Prince, et Tabarre

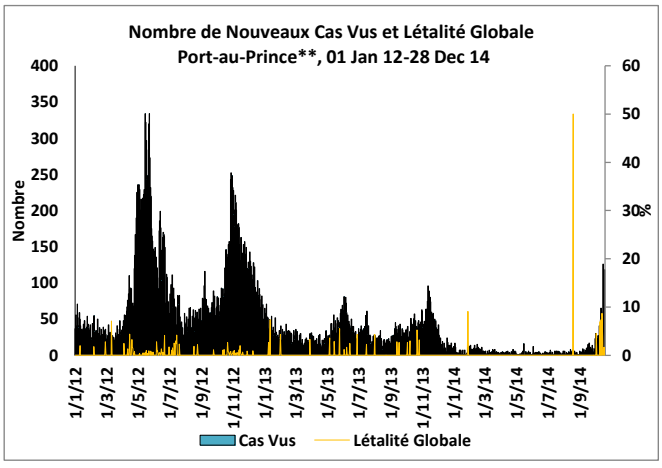

** Port-au-Prince: Carrefour, Cité Soleil, Delmas, Kenscoff, Petion Ville, Port-au-Prince, et Tabarre

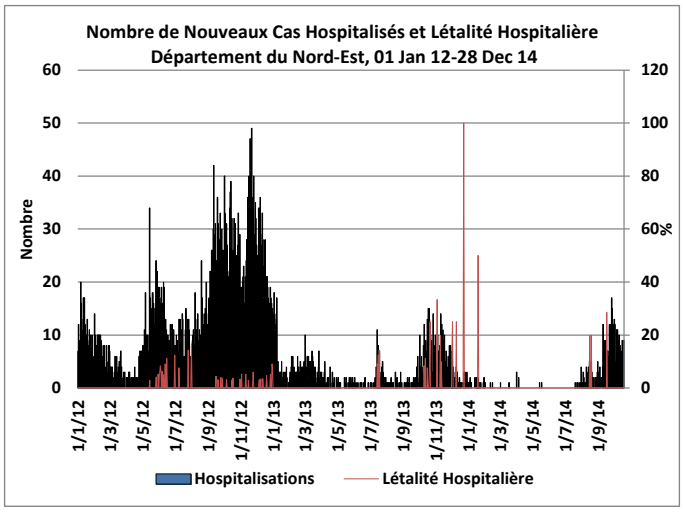
Nombre de Nouveaux Cas Hospitalisés et Létalité Hospitalière
Département du Nord-Est, 01 Jan 12-28 Dec 14
Nombre
%
Hospitalisations
Létalité Hospitalière

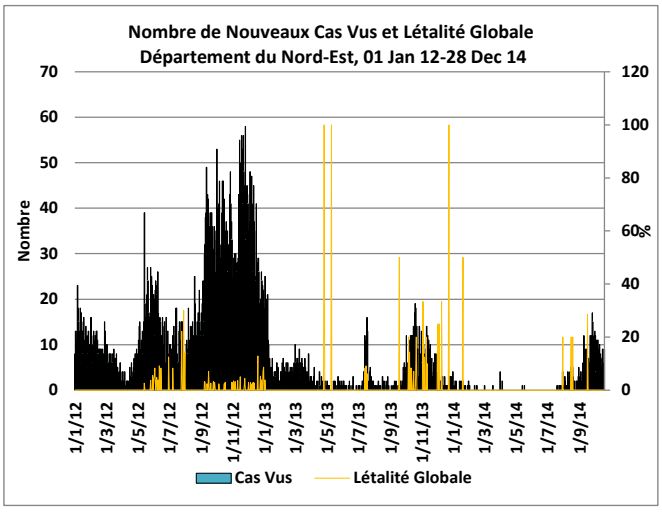
Nombre de Nouveaux Cas Vus et Létalité Globale
Département du Nord-Est, 01 Jan 12-28 Dec 14
Nombre
%
Cas Vus
Létalité Globale

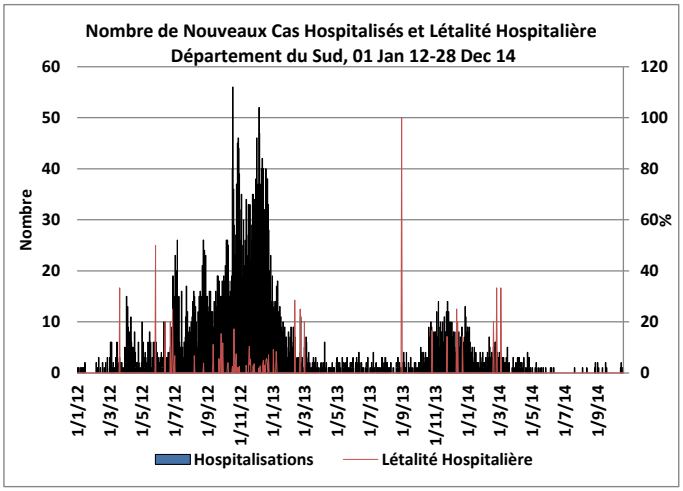
Nombre de Nouveaux Cas Hospitalisés et Létalité Hospitalière
Département du Sud, 01 Jan 12-28 Dec 14
Nombre
%
Hospitalisations
Létalité Hospitalière

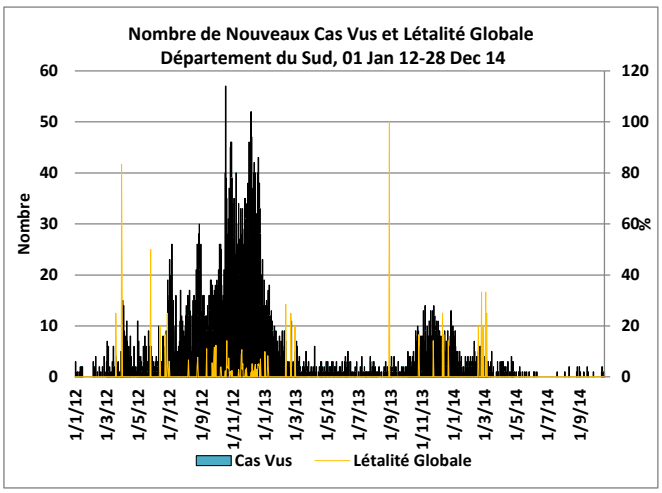
Nombre de Nouveaux Cas Vus et Létalité Globale
Département du Sud, 01 Jan 12-28 Dec 14
Nombre
%
Cas Vus
Létalité Globale

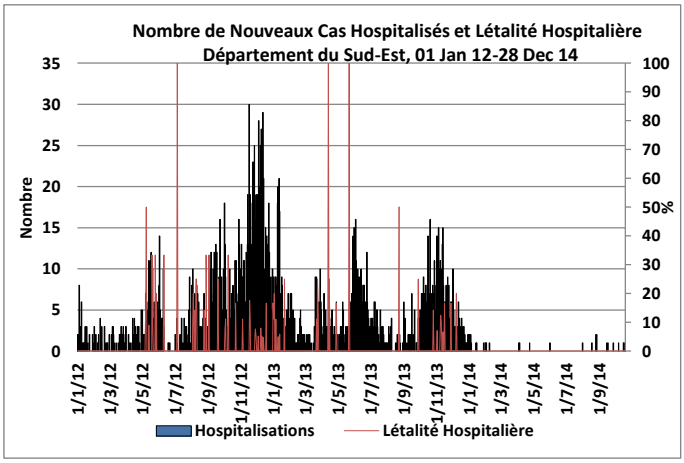
Nombre de Nouveaux Cas Hospitalisés et Létalité Hospitalière
Département du Sud-Est, 01 Jan 12-28 Dec 14
Nombre
%
Hospitalisations
Létalité Hospitalière

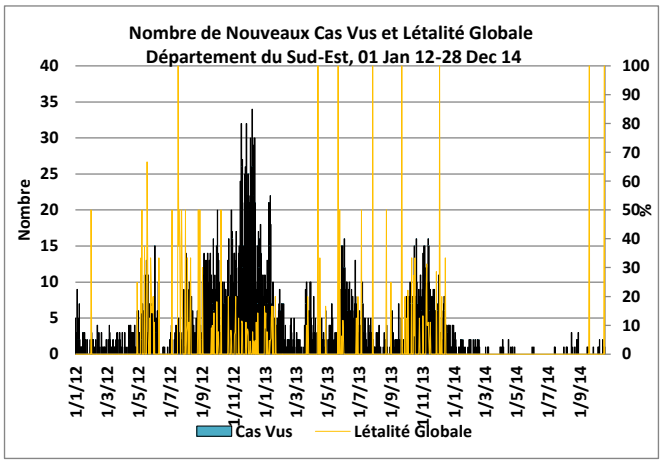
Nombre de Nouveaux Cas Vus et Létalité Globale
Département du Sud-Est, 01 Jan 12-28 Dec 14
Nombre
%
Cas Vus
Létalité Globale

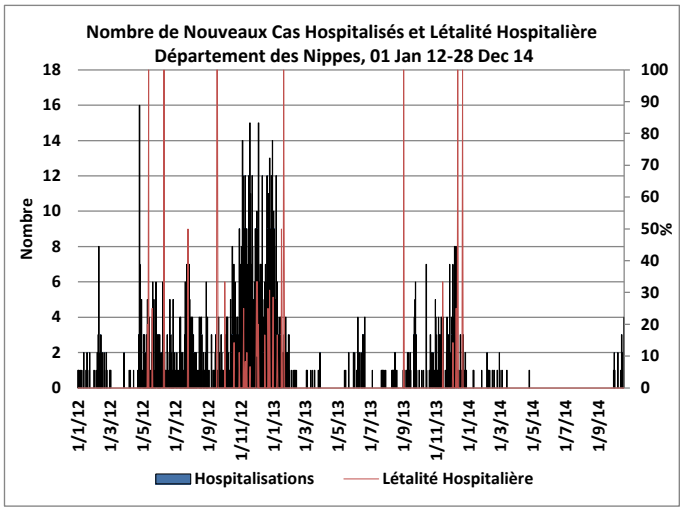
Nombre de Nouveaux Cas Hospitalisés et Létalité Hospitalière
Département des Nippes, 01 Jan 12-28 Dec 14
Nombre
%
Hospitalisations
Létalité Hospitalière

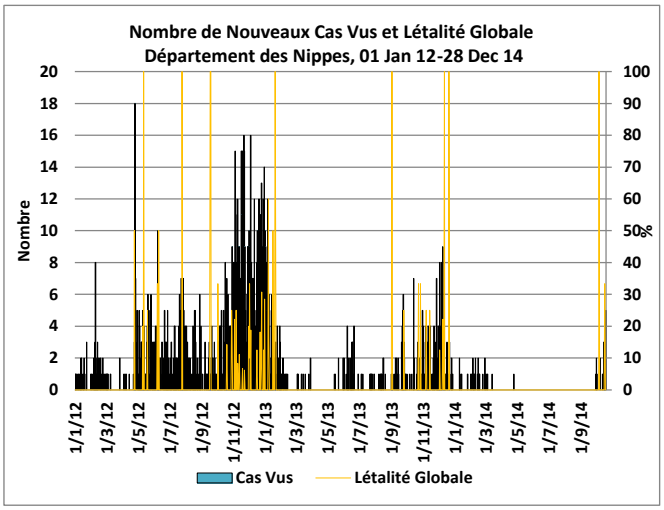
Nombre de Nouveaux Cas Vus et Létalité Globale
Département des Nippes, 01 Jan 12-28 Dec 14
Nombre
%
Cas Vus
Létalité Globale

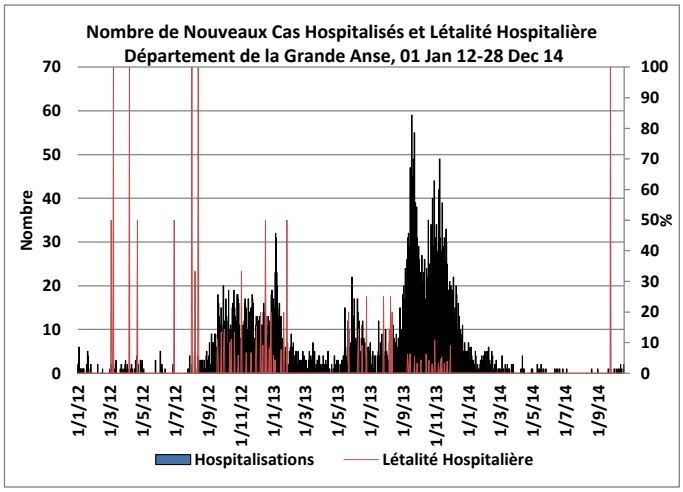
Nombre de Nouveaux Cas Hospitalisés et Létalité Hospitalière
Département de la Grande Anse, 01 Jan 12-28 Dec 14
Nombre
%
Hospitalisations
Létalité Hospitalière

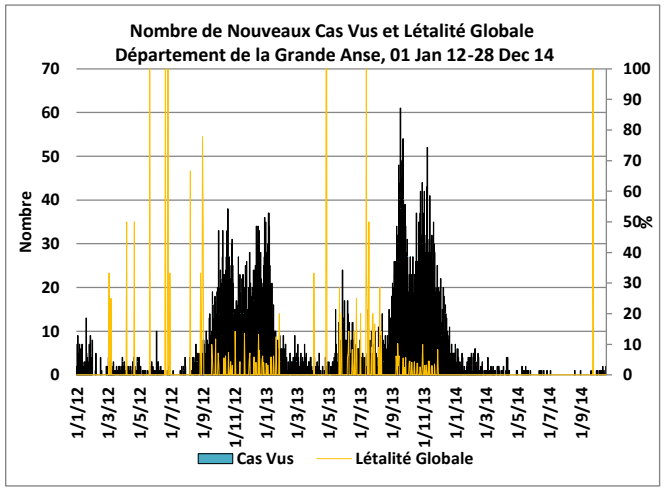
Nombre de Nouveaux Cas Vus et Létalité Globale
Département de la Grande Anse, 01 Jan 12-28 Dec 14
Nombre
%
Cas Vus
Létalité Globale